



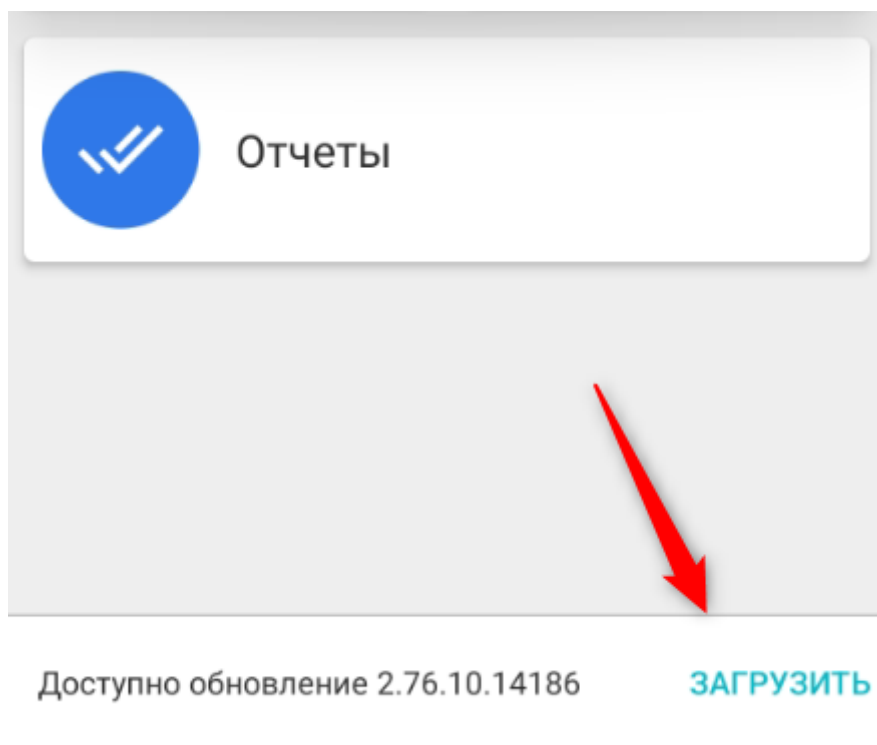
Система

SalesWorks® Enterprise

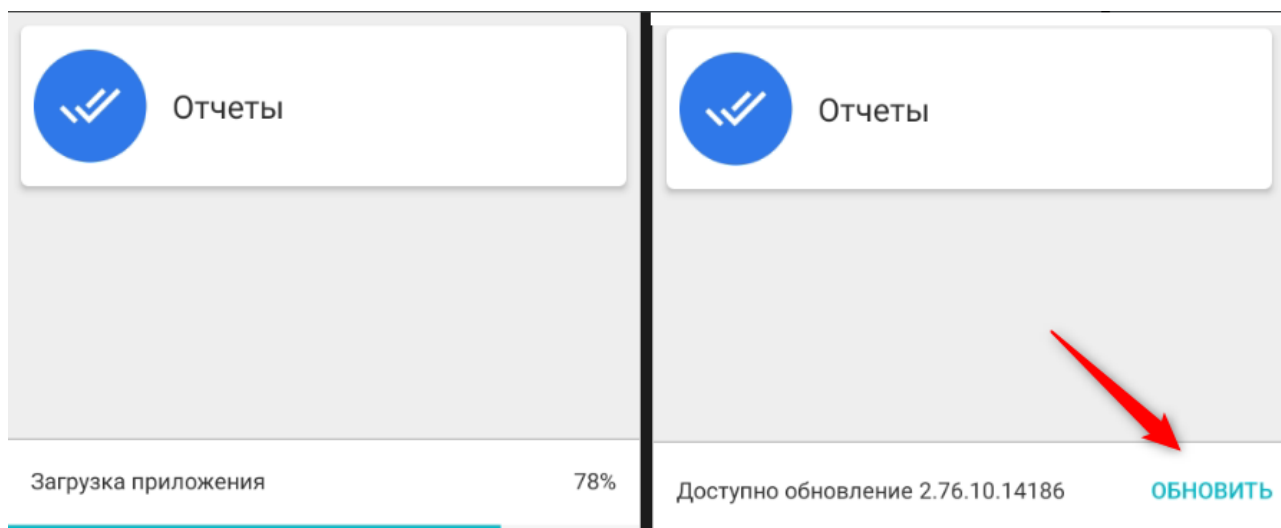
Инструкция по обновлению версии Мобильного Модуля

После того, как будет настроена возможность обновления в WebTool, после первой синхронизации на следующий день, на КПК появится уведомление о том что доступно обновление.

Для начала обновления необходимо будет нажать на кнопку "Загрузить":

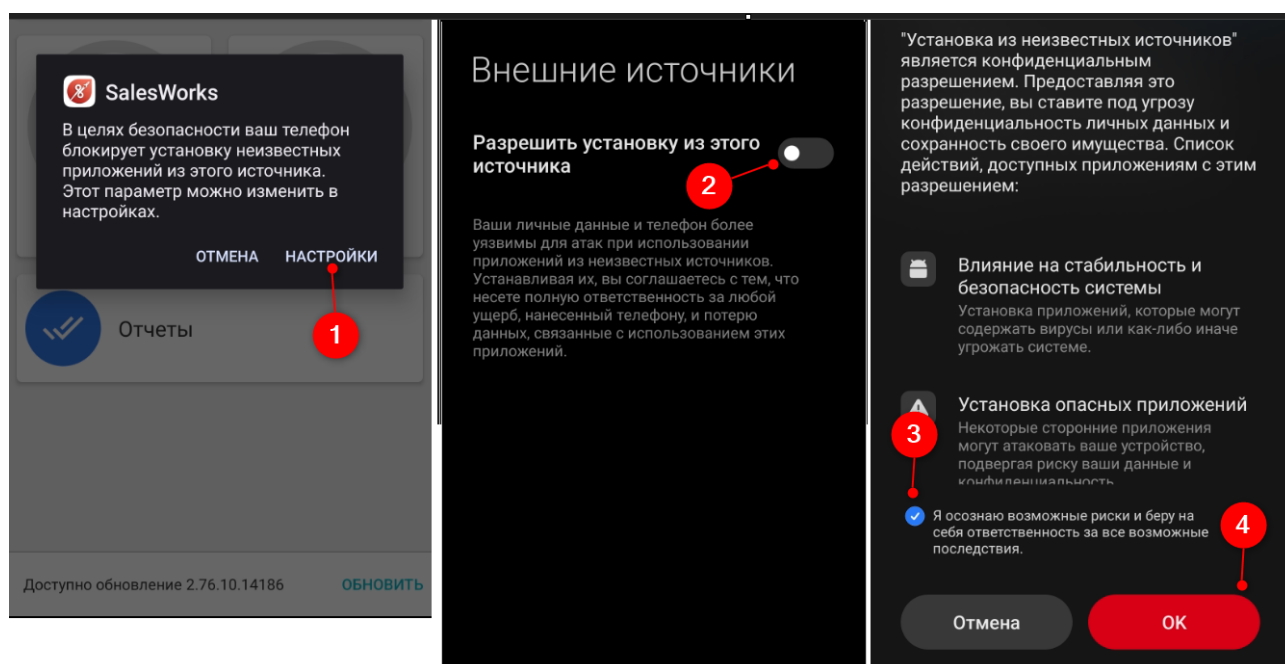


Начнётся загрузка обновления, после завершения загрузки, необходимо нажать на кнопку "Обновить":

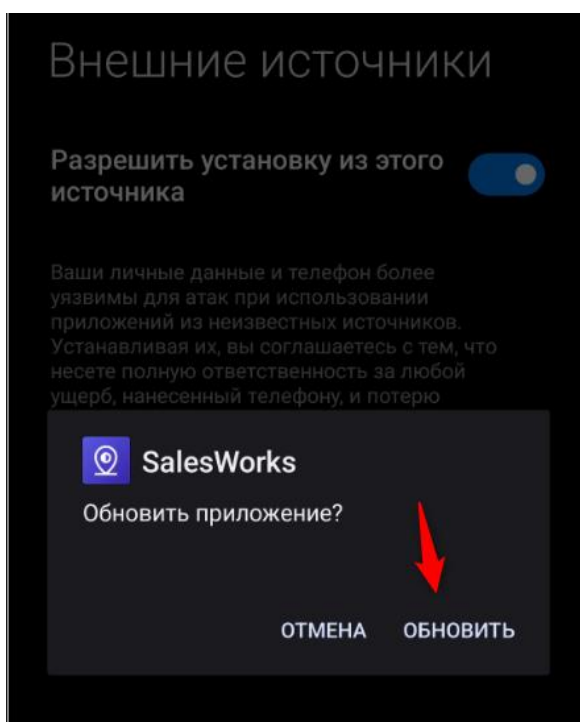


Необходимо предоставить доступ для установки приложения с неизвестных источников, так как обновление загрузилось не из Google Play

Для этого в возникшем уведомлении необходимо нажать на кнопку “НАСТРОЙКИ” и разрешить установку:




После чего нажать на кнопку “Обновить”:





Начнётся процесс установки обновления. После завершения обновления вам откроется стартовый экран:

salesworks

Вход

 База данных

 Пользователь

 Пароль

Вход

Менеджер баз данных

Версия 2.76.10.14186