



Система

SalesWorks® Enterprise

Инструкция КП по работе в системе SalesWorks
Для ключевого пользователя DMS

Содержание

1. Роль ключевого пользователя (КП).....	3
2. Обмен данными между УС и SalesWorks.....	3
3. Подключение к программе SalesWorks через WEB – браузер....	3
4. Главный экран WebTool	6
5. Навигационная панель.....	7
5.1 Раздел «Пользователи»	8
5.1.1 Справочник «О пользователе».....	8
5.2 Раздел «Структура продаж».....	8
5.2.1 Справочник «Склады»	8
5.2.1.1 Создание складов.....	9
5.3 Раздел «Торговые точки»	16
5.3.1 Справочник «Торговые точки».....	16
5.3.1.1 Работа со справочником	16
5.4 Раздел «Продукция»	21
5.4.1 Справочник «Продукция».....	21
5.4.1.1 Справочник «Локальная продукция»	22
5.5 Раздел «Параметры»	27
5.6 Раздел «Отчеты».....	30
5.6.1 Генерация отчетов.....	30
5.6.2 Работа с отчетами	34
6. Обращение в службу поддержки.....	39

1. Роль ключевого пользователя (КП)

На роль Ключевого Пользователя возложена ответственность за обеспечение полноты и корректности передаваемых данных от учетной системы (УС) дистрибьютора в SalesWorks в автоматическом или ручном режиме согласно утвержденного регламента.

Ключевой пользователь должен контролировать следующие аспекты:

- регулярность выгрузок
- актуальность данных в SWE
- сходимость данных между УС

2. Обмен данными между УС и SalesWorks

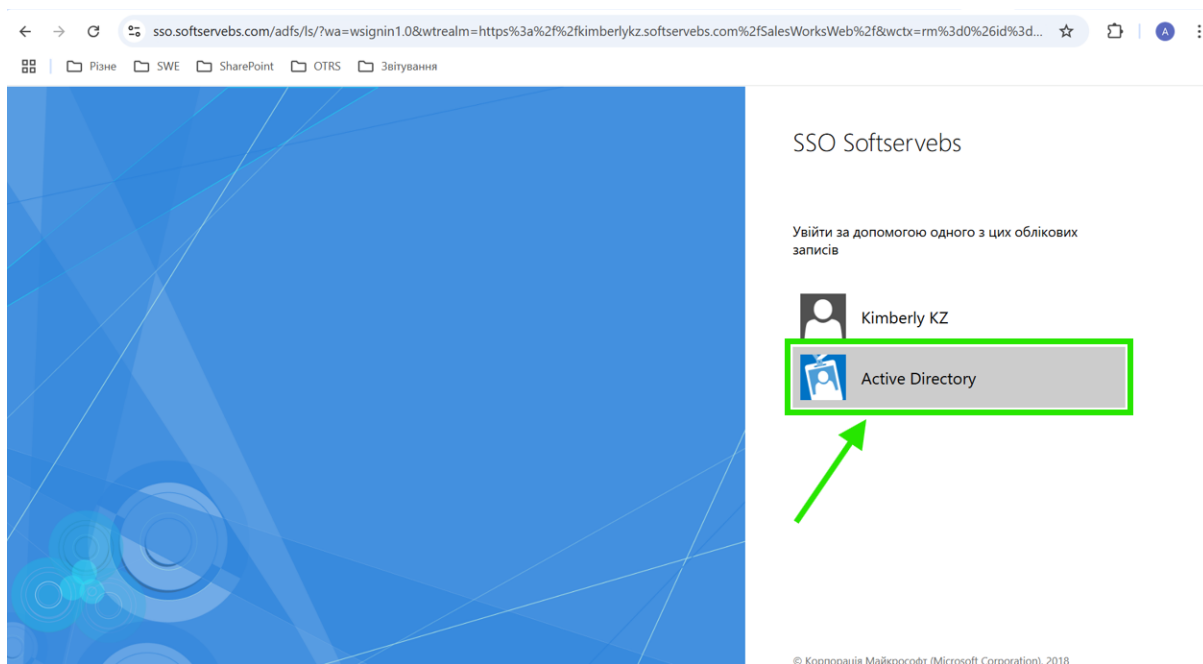
Обмен данными из УС дистрибутора с SalesWorks реализован процессом импорта-экспорта, выполняющимся в центральном модуле SalesWorks по расписанию. Обмен осуществляется файлами в формате XML по FTP протоколу. Для этого ежедневно требуется выгрузка данных из УС на FTP согласно договоренного графика. URL сервера и параметры доступа на FTP предоставляются сотрудниками компании SoftServe Business Systems каждому дистрибьютору персонально.

3. Подключение к программе SalesWorks через WEB – браузер

Для подключения к WEB – модулю рекомендуем использовать браузер Google Chrome:

<https://kimberlykz.softservebs.com/SalesWorksWeb/Login.aspx>

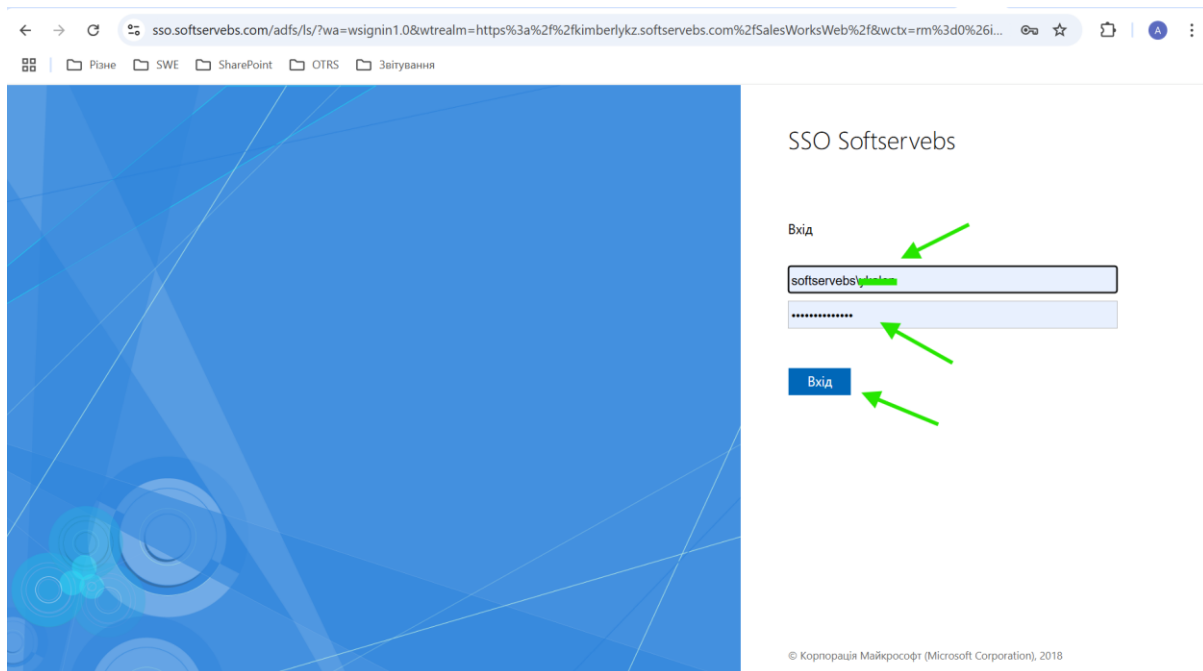
Окно авторизации, для входа в WebTool: нужно выбрать Active Directory



Вводим логин и пароль(параметры подключения, изменения пароля и прав доступа предоставляются КП консультантами SoftServe BS, согласно установленной процедуре).

Логин может быть в формате `softservebs*логин*` или в формате `*логин*@softservebs.com.ua`.

Пароль будет изменяться каждые 3 месяца, пользователю будет приходиться уведомление со ссылкой на портал для смены пароля.



Требования к паролю:

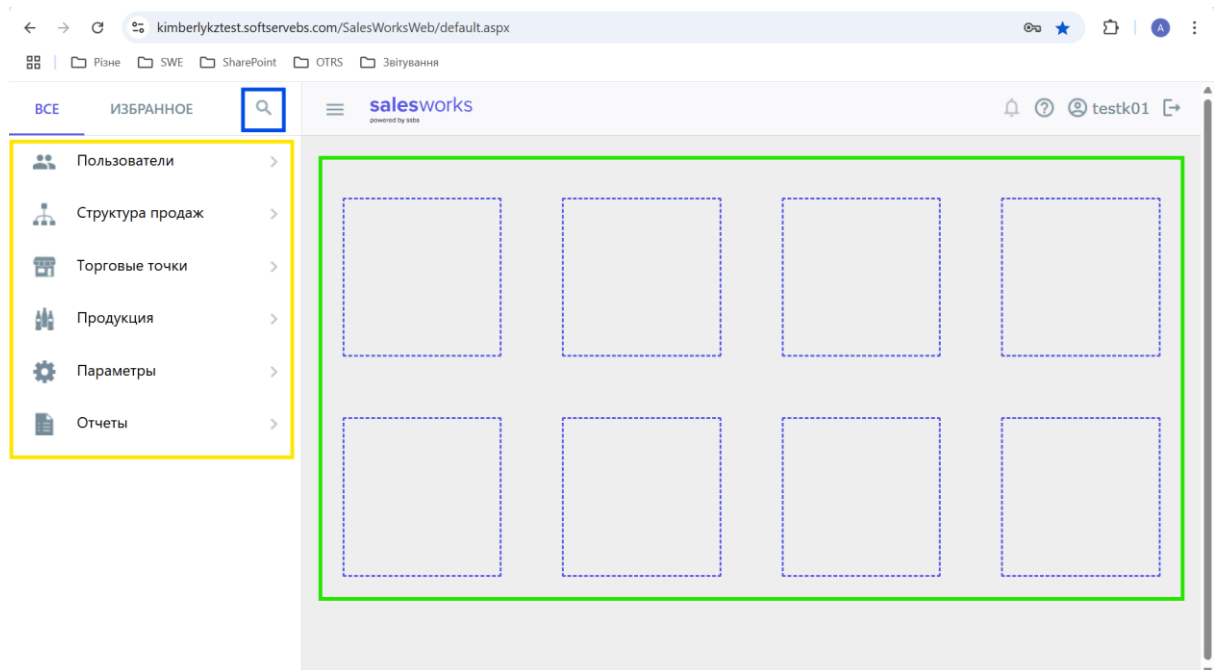
- 1) длина — 15 символов,
- 2) наличие БОЛЬШИХ и маленьких букв,
- 3) специальных символов,
- 4) пароль не должен совпадать с последними 5 паролями

Нажимаем на кнопку «Вход».

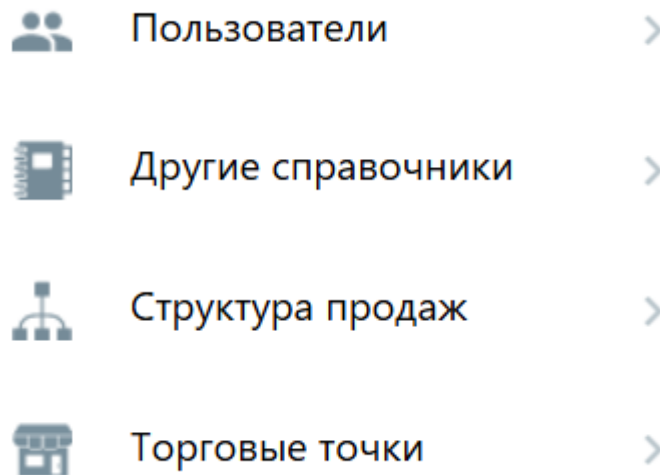
При неверном вводе логина/пароля более 3-х раз система блокирует возможность входа. Для последующих попыток войти в систему, необходимо подождать 15 минут после последнего неудачного ввода параметров, закрыть интернет браузер и вновь открыть.

4. Главный экран WebTool

Программа откроется с панели «Избранное» на которую можно перетащить левой кнопкой мыши из навигационной панели (в левой части экрана, а над ними — поиск по названию среди справочников) часто используемые справочники.



5. Навигационная панель



В навигационной панели есть несколько разделов с подчиненными справочниками, в которых присутствует:

- «Пользователи» - информация о пользователе программы SalesWorks, под которым выполнен вход в программу, а также пользователях мобильного модуля
- «Структура продаж» - информация о дистрибьюторе и его складах.
- «Торговые точки» - информация о торговых точках
- «Продукция» – информация о товарах производителя
- «Параметры» – информация о загрузке данных из файлов, предоставленных дистрибьютором для загрузки
- «Отчеты» – раздел для генерации отчетов

5.1 Раздел «Пользователи»

5.1.1 Справочник «О пользователе»

The screenshot shows the 'Пользователь - Test KP DMS' page in the SalesWorks application. The page is divided into several sections:

- Общие:** Displays user details such as ID (103), role (Other), OLAP role (None), username (Test KP DMS), login (testk01), status (Active), and creation/modification dates.
- Дополнительная информация:** Shows login type (Key user DMS), employee code (None), employer type (None), and regional parameter (ru-RU).
- Права доступа:** A table listing access rights for various data and report categories.

Права доступа к данным	Права доступа к отчетам	Права доступа к процедурам обмена	Склады су
<input type="checkbox"/>	<input type="checkbox"/>	<input type="checkbox"/>	<input type="checkbox"/>
№	Точка синхронизации	Объект географии	Уровень географии
18	Automed	Азербайджан	1 - Страна
			Азербайджан
			2 - Активная

В данном справочнике можно просмотреть информацию о пользователе, под которым выполнен вход в программу: наименование, логин, привязку к точке синхронизации, отчетам, ролям безопасности и т.д.

Справочник информативный, возможности проводить изменения в нем нет.

5.2 Раздел «Структура продаж»

5.2.1 Справочник «Склады»

В данном справочнике присутствует информация о складах (о месте, на которое выгружаются все остатки) точки синхронизации (дистрибьютора), которые были ранее созданы в программе SalesWorks. При внедрении Склады заводятся службой поддержки, далее Склады создаёт КП.

Есть возможность создавать новые склады, а также деактивировать и редактировать уже существующие.

	Внешний код	Склад	Краткое название	Адрес	Автоматически отслеживать остатки	Разрешить О модифицировать остатки	Разрешить ОО формировать заказы на пополнение остатков	Учитывать выходные дни в расчет Даты доставки	Количество дней отсрочки
<input type="checkbox"/>	Тестовый	Тестовый	Тестовый		<input type="checkbox"/>	<input type="checkbox"/>	<input type="checkbox"/>	<input checked="" type="checkbox"/>	
<input type="checkbox"/>	000	1	1	1	<input checked="" type="checkbox"/>	<input type="checkbox"/>	<input type="checkbox"/>	<input checked="" type="checkbox"/>	
<input type="checkbox"/>	001	Dokta-Filial	Dokta-Filial		<input type="checkbox"/>	<input type="checkbox"/>	<input type="checkbox"/>	<input checked="" type="checkbox"/>	

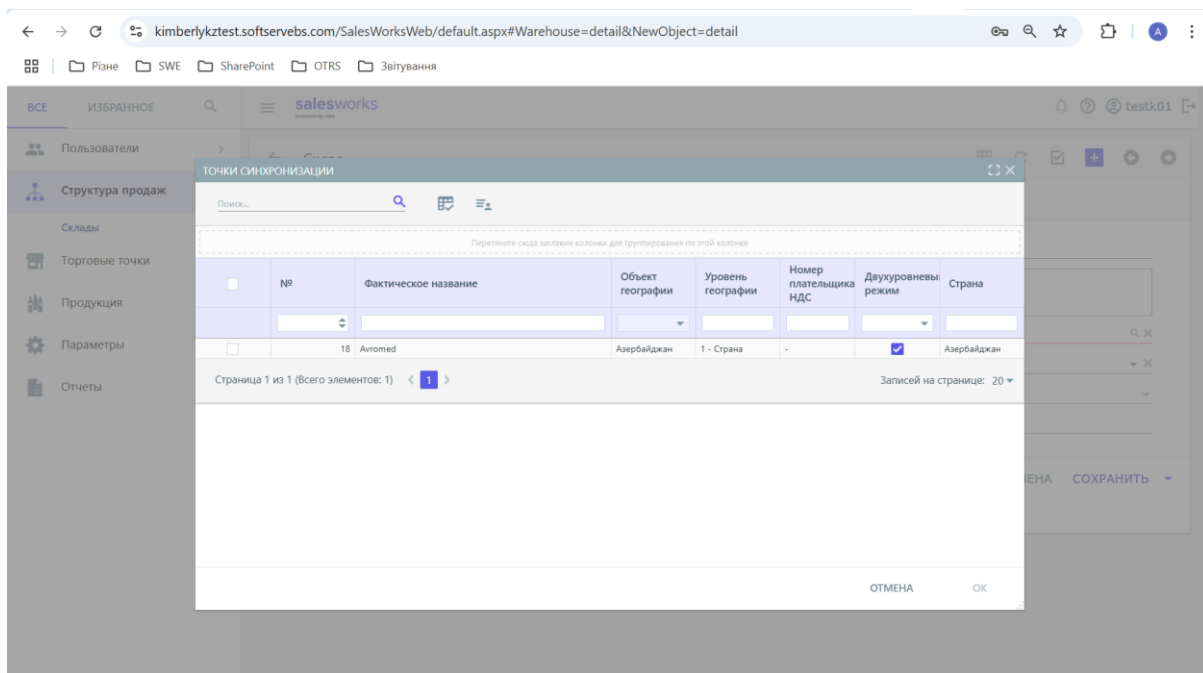
5.2.1.1 Создание складов

Для создания нового склада нужно нажать кнопку «Создать» в форме «+», в правом верхнем углу

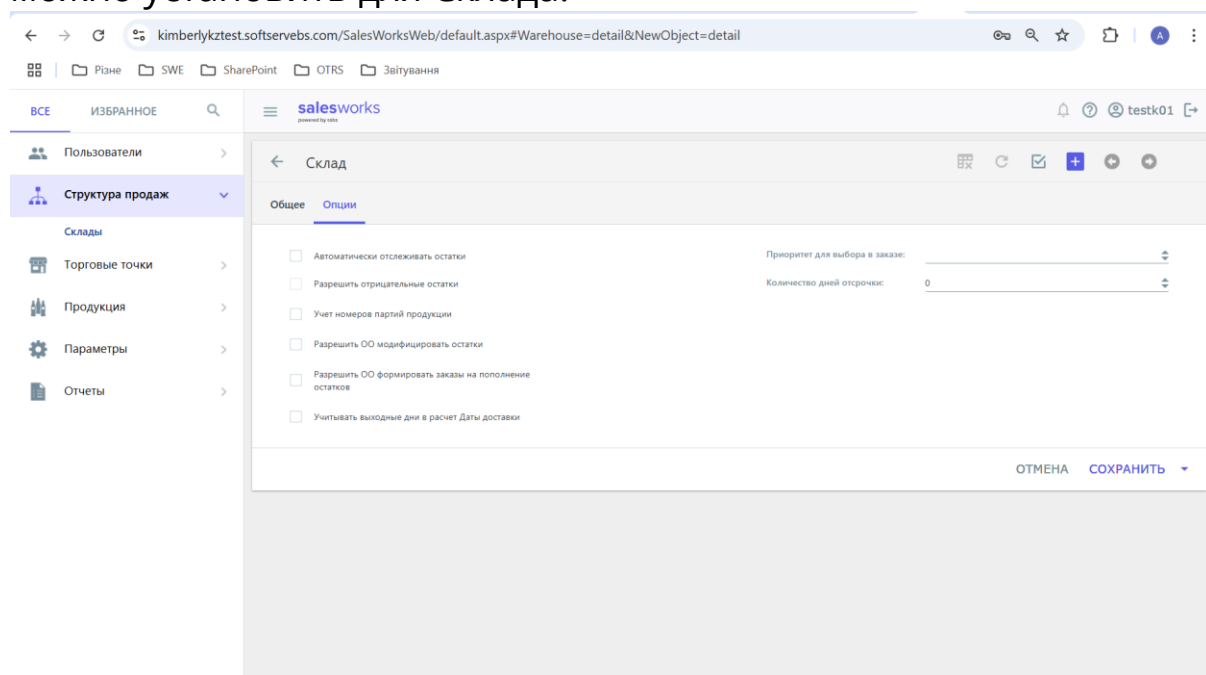
	Внешний код	Склад	Краткое название	Адрес	Автоматически отслеживать остатки	Разрешить О модифицировать остатки	Разрешить ОО формировать заказы на пополнение остатков	Учитывать выходные дни в расчет Даты доставки	Количество дней отсрочки
<input type="checkbox"/>	000	1	1	1	<input checked="" type="checkbox"/>	<input type="checkbox"/>	<input type="checkbox"/>	<input checked="" type="checkbox"/>	
<input type="checkbox"/>	001	Dokta-Filial	Dokta-Filial		<input type="checkbox"/>	<input type="checkbox"/>	<input type="checkbox"/>	<input checked="" type="checkbox"/>	

В открывшемся окне необходимо внести соответствующие реквизиты склада дистрибьютора:

- «Адрес» необходимо указать фактический адрес склада (необязательное поле)
- «Точка Синхронизации» - нужно нажать на кнопку в форме лупы и в открывшемся окне выбрать нужный дистрибьютор/филиал



На вкладке «Опции» есть дополнительные значения, которые можно установить для Склада.



Чекбокс **«Автоматически отслеживать остатки»** позволяет при формировании заявок на поставку продукции во время визита пользователя мобильного устройства в торговую точку автоматически уменьшать количество остатков продукции на этом складе в Мобильном модуле.

Чекбокс **«Разрешить отрицательные остатки»** (взаимозависимый от предыдущего) позволяет работать с отрицательными остатками, то есть пользователь мобильного модуля во время визита в очередную торговую точку сможет оформить заказ, даже если на складе недостаточно необходимого количества продукции.

Чекбокс **«Учёт номеров партий продукции»** включает учёт партий.

Чекбокс **«Разрешить ОО модифицировать остатки»** позволяет корректировать остатки на уровне Мобильного модуля.

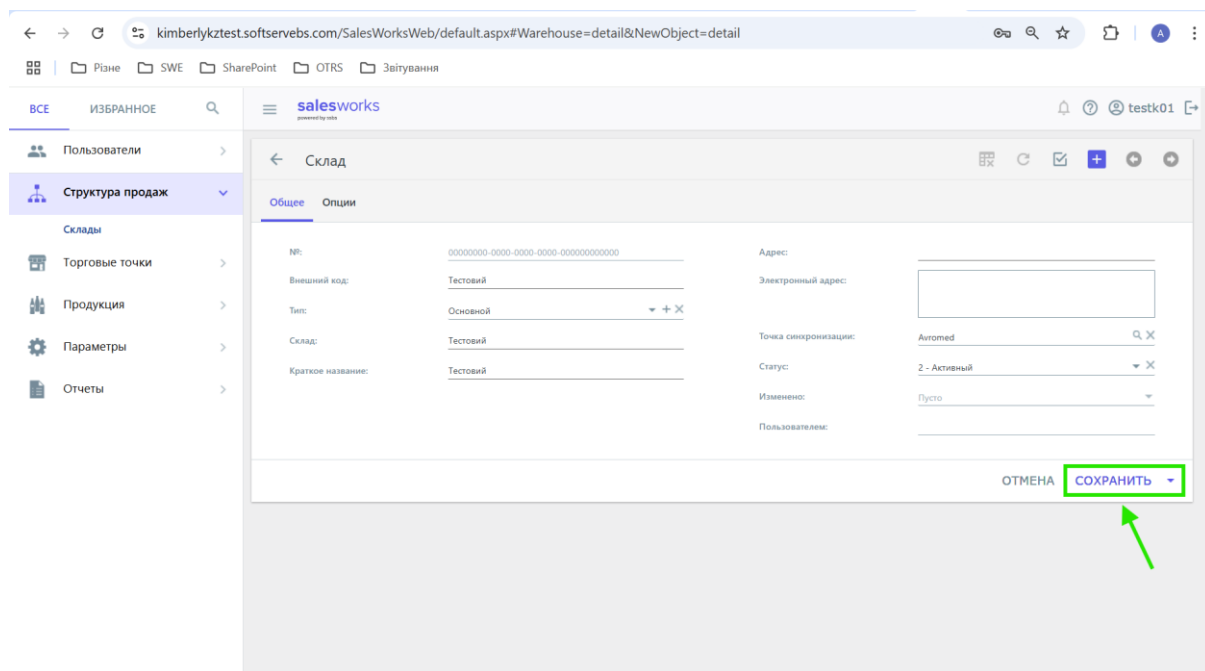
Чекбокс **«Разрешить ОО формировать заказы на пополнение остатков»** используется для складов VAN, когда торговый представитель, он же водитель, оформляет заявку на пополнение запасов склада VAN.

Чекбокс **«Учитывать выходные дни при расчёте даты доставки»** позволяет включать или отключать учёт выходных дней в расчётах даты доставки. Если опция активна — при расчёте даты используется календарь рабочих и выходных дней. Если опция неактивна — расчёт даты доставки не учитывает выходные дни.

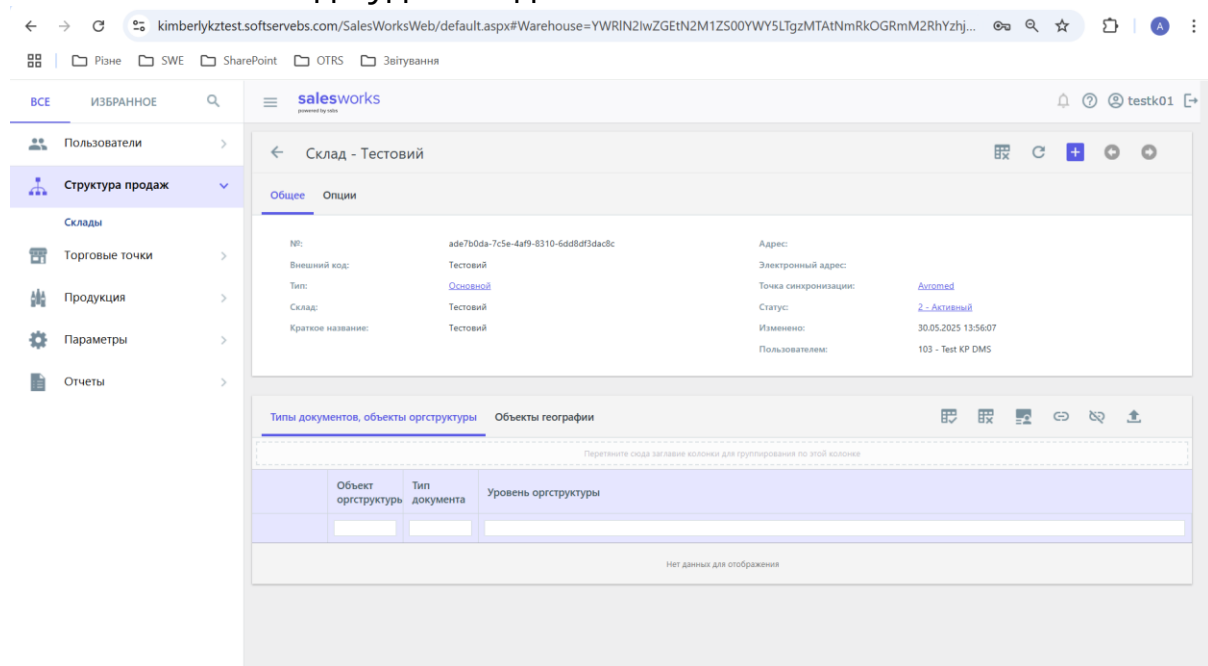
Значение **«Приоритет для выбора в заказе»** даёт возможность указать порядок отображения складов в Мобильном модуле. Склады будут отсортированы в порядке возрастания значения приоритета. При отсутствии значения (ноль) список складов сортируется по названию.

Значение «Количество дней отсрочки» определяет значение по умолчанию для Мобильного модуля при операциях со складом.

После внесения реквизитов нажать кнопку «Сохранить».



И новый склад будет создан:



При сохранении, если хотя бы одно из обязательных полей не будет заполнено, система выделит красным те поля, которые необходимо заполнить.

The screenshot shows a web browser window with the URL `kimberlykztest.softservebs.com/SalesWorksWeb/default.aspx#Warehouse=detail&NewObject=detail`. The application interface includes a navigation menu on the left with items like "Пользователи", "Структура продаж", "Склады", "Торговые точки", "Продукция", "Параметры", and "Отчеты". The main content area is titled "Склад" and has two tabs: "Общее" (selected) and "Опции".

The form fields and their values are as follows:

Field	Value
№:	00000000-0000-0000-0000-000000000000
Внешний код:	
Тип:	Пусто
Склад:	
Краткое название:	
Адрес:	
Электронный адрес:	
Точка синхронизации:	Пусто
Статус:	2 - Активный
Изменено:	Пусто
Пользователем:	

At the bottom of the form, a red error message is displayed:

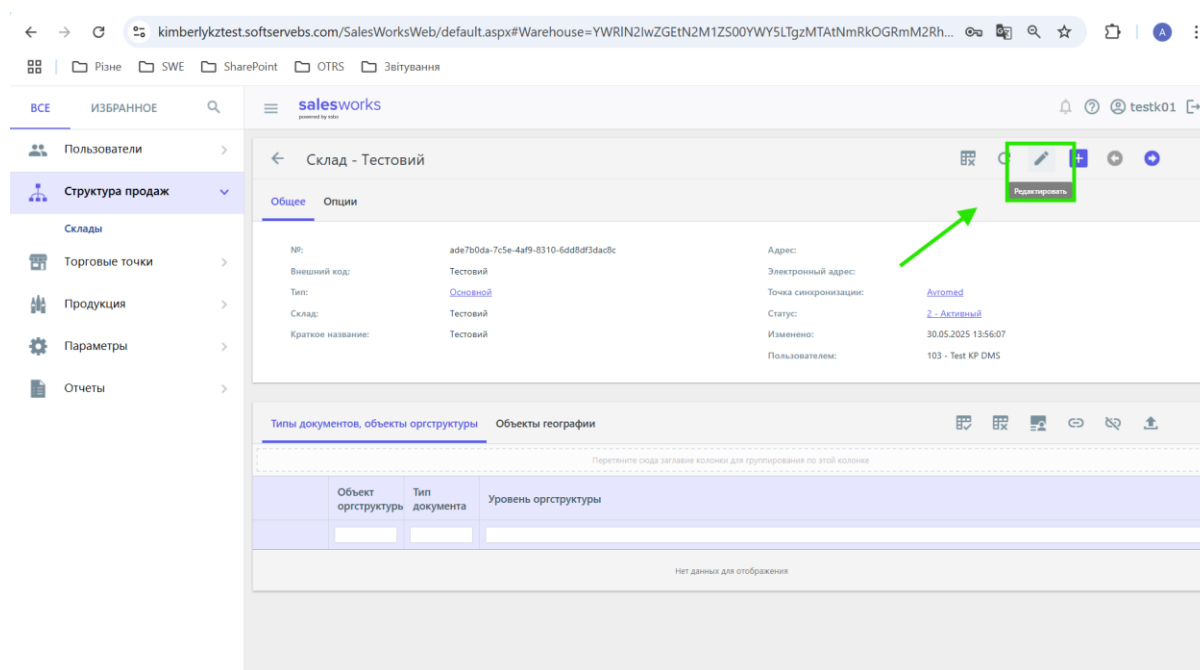
Контроль обнаружил ошибки в данных. Для их разрешения используйте следующую информацию:

- "Краткое название" не может быть пустым.
- "Склад" не может быть пустым.
- "Тип" не может быть пустым.
- "Точка синхронизации" не может быть пустым.

Buttons for "ОТМЕНА" and "СОХРАНИТЬ" are visible at the bottom right of the form area.

5.2.1.2 Редактирование складов

Для редактирования существующего склада выбираете нужный левым кликом мыши и в открывшемся окне нажимаем на иконку «Редактировать» в правом верхнем углу



После редактирования информации в нужных полях нажимаем «Сохранить»

5.3 Раздел «Торговые точки»

5.3.1 Справочник «Торговые точки»

5.3.1.1 Работа со справочником


В данном справочнике присутствует информация о торговых точках, которые были ранее выгружены из УС дистрибьютора и загружены в SalesWorks.

№	Внешний код	Фактическое название	Фактический адрес	Объект географии	Уровень географии	Подтип	Ответственное лицо	Шаблон активности	Признак наличия УТТ	Внешний код УТТ	Уд
1001800000	000011420	????? "????? ? 478"	-	Баку	5 - Район	Pharm S		Стандартный ТТ	0		
1001800001	000011421	RDM-Terapiya	-	Баку	5 - Район	Pharm S		Стандартный ТТ	0		
1001800002	000011352	????? "????? ?????" (Bak? xanov)	-	Баку	5 - Район	Pharm M		Стандартный ТТ	0		
1001800003	000004216	Хагмаз filiali	-	Баку	5 - Район	Pharm S		Стандартный ТТ	0		
1001800004	000011408	????? "????? ? 437" (Yasamal)	-	Баку	5 - Район	Pharm S		Стандартный ТТ	0		
1001800005	000011418	Sklad-GTinar AtaTova (tab)	-	Баку	5 - Район	Pharm M		Стандартный ТТ	0		
1001800006	000003776	Avromed-Elm? ddim GT? mcanov (salmen)	-	Баку	5 - Район	Other		Стандартный ТТ	0		

Возможные действия со справочником «Торговые точки»:

1. Выгрузка информации в нужном формате.

Для выполнения выгрузки отчета в нужном формате



нажимаем на иконку «Экспорт» в правом верхнем углу и выбираете нужный формат из списка для выгрузки

The screenshot shows the 'salesworks' application interface. The main content area displays a table of trade points. An 'ЭКСПОРТ' (EXPORT) menu is open, showing options for exporting to various file formats: Excel file (XLSX), CSV file, HTML file, File image, MHT file, Text file, PDF file, RTF file, Excel file, and DOCX file. The table below shows the following data:

№	Внешний код	Фактическое название	Фактический адрес	Объект географии	Уровень географии	Подтип	Ответственное лицо	Шаблон активности	Признак наличия УТТ
	1001800000	000011420	?????? "????? ? 478"	-	Баку	5 - Район	Pharm S	Стандартный ТТ	
	1001800001	000011421	RDM-Terapiya	-	Баку	5 - Район	Pharm S	Стандартный ТТ	
	1001800002	000011352	?????? "?????? ??????" (Bak? xalov)	-	Баку	5 - Район	Pharm M	Стандартный ТТ	0
	1001800003	000004216	Xaçmaz filiali	-	Баку	5 - Район	Pharm S	Стандартный ТТ	0
	1001800004	000011408	?????? "???????? ? 437" (Yasamal)	-	Баку	5 - Район	Pharm S	Стандартный ТТ	0
	1001800005	000011418	Sklad-G'inar Ata'lova (bab)	-	Баку	5 - Район	Pharm M	Стандартный ТТ	0

2. Фильтрация торговых точек по значению

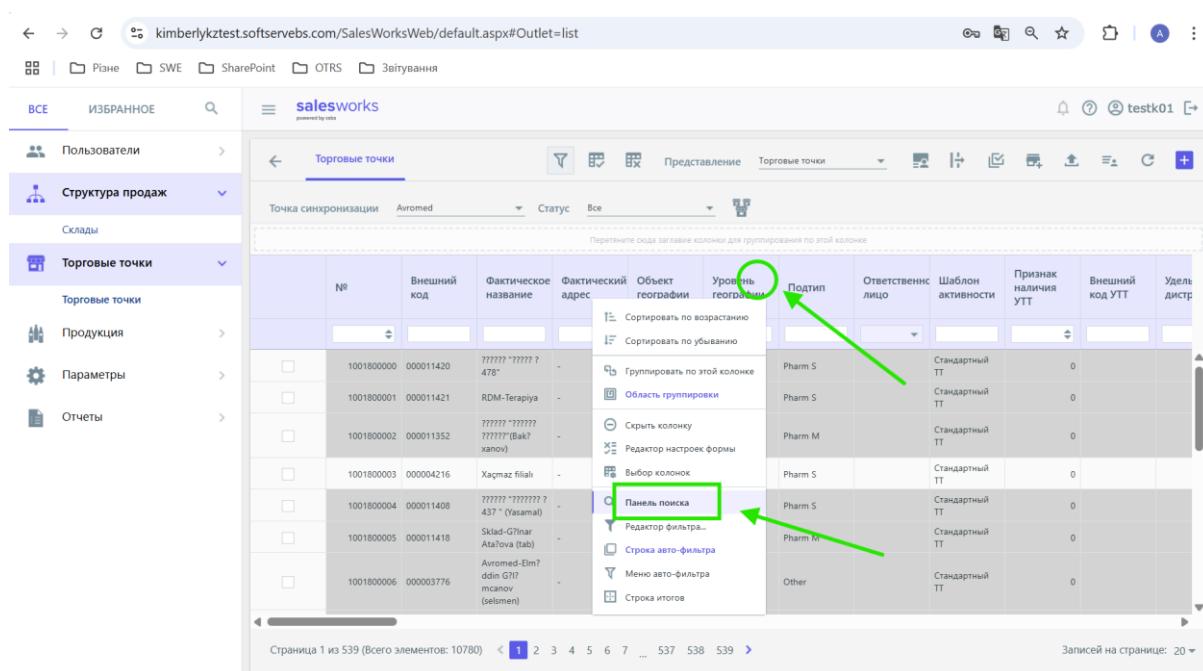
Есть возможность фильтрации списка ТТ путем внесения информации в поле, которое находится под названиями столбцов, при этом внесенное значение должно полностью соответствовать значению в поле или началу значения.

The screenshot shows the 'salesworks' application interface with the list of trade points filtered. A green arrow points to the 'Фактическое название' column, which contains the value 'Xaçmaz filiali'. The table below shows the filtered data:

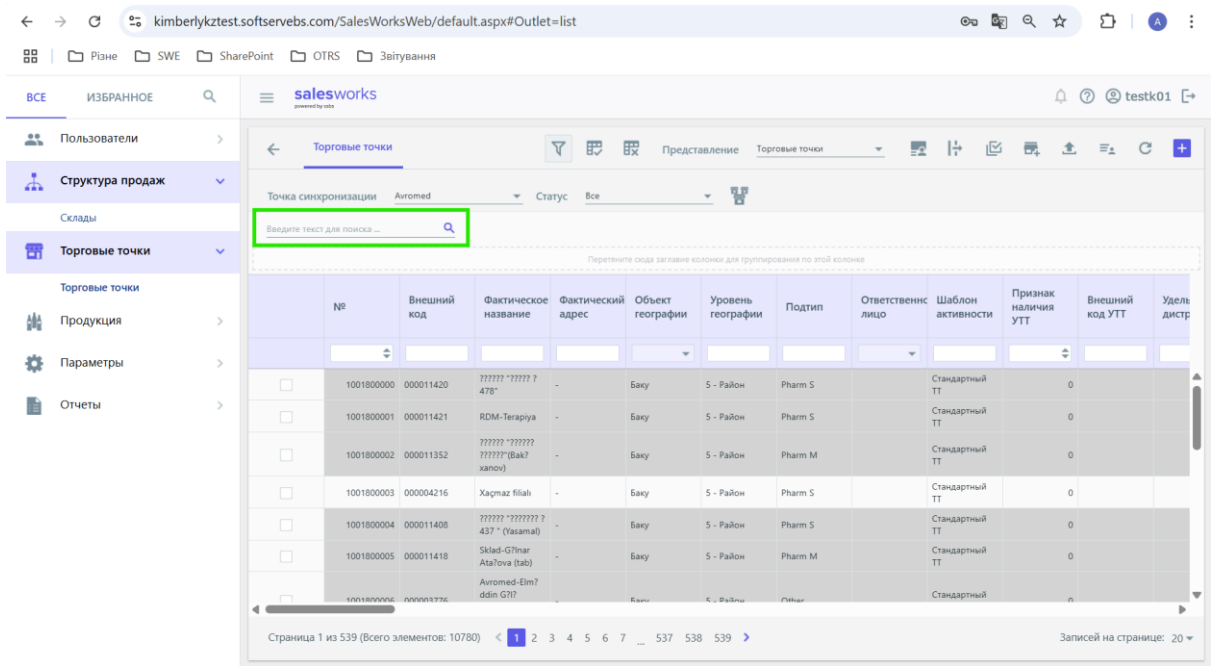
№	Внешний код	Фактическое название	Фактический адрес	Объект географии	Уровень географии	Подтип	Ответственное лицо	Шаблон активности	Признак наличия УТТ	Внешний код УТТ	Удель дистр
	1001800003	000004216	Xaçmaz filiali	-	Баку	5 - Район	Pharm S	Стандартный ТТ	0		

Более удобно поиск ТТ выполнять с помощью «Панели поиска»

Для его использования необходимо выполнить правый клик мыши на панели с названиями полей в справочнике ТТ и в появившемся меню выбрать "Панель поиска"



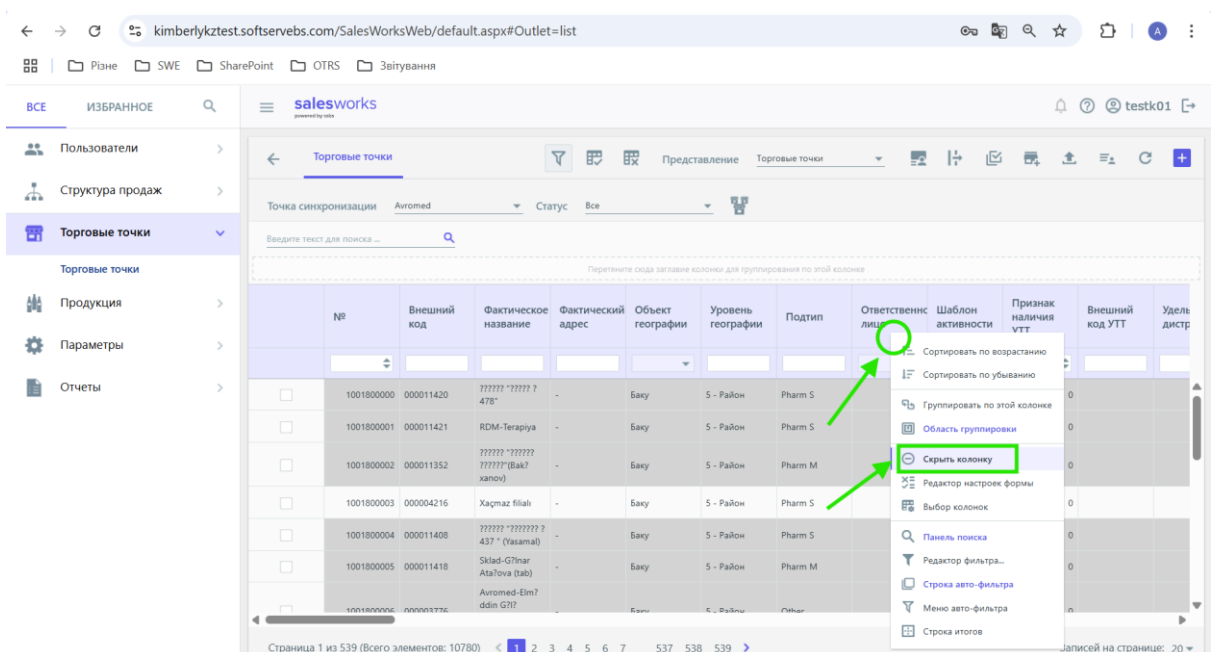
Над панелью с названиями полей появится дополнительно поле, в которое и нужно вносить искомое значение без % и нажать иконку поиска: после этого в списке ТТ останутся только те, по которым в любом из полей присутствует искомое значение (будет выделено курсивом)



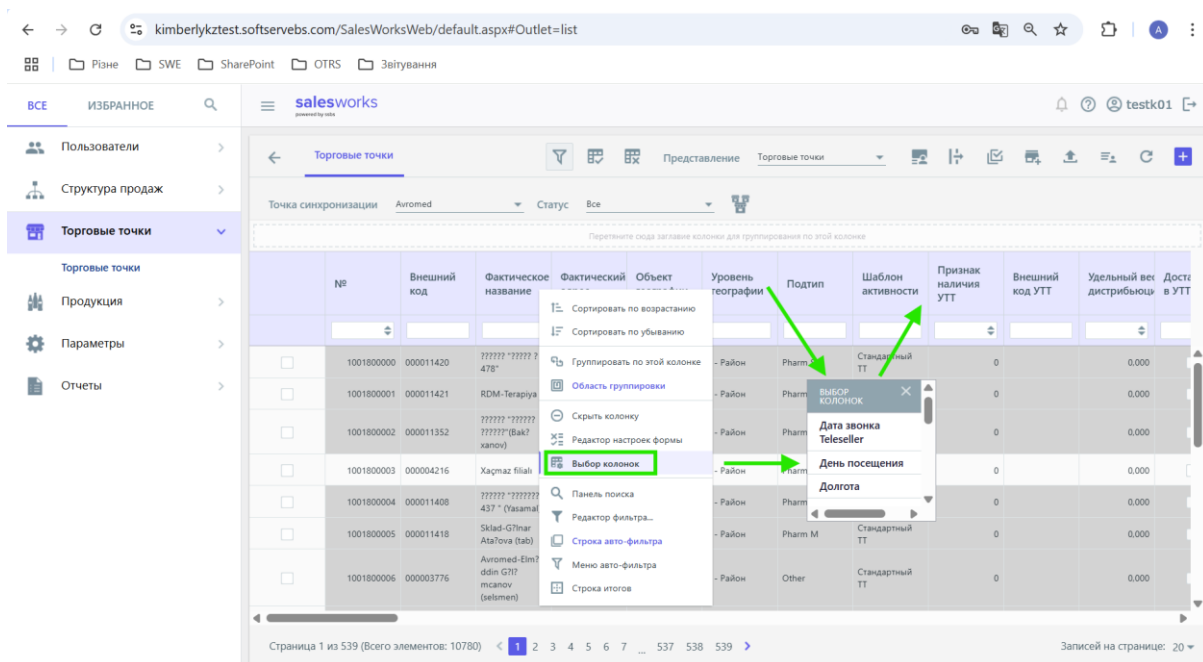
3. Изменение интерфейса справочника ТТ

Для удобного просмотра есть возможность убрать не нужные/ неинформативные поля из интерфейса справочника ТТ

- Скрыть нужную колонку можно выполнив правый клик мыши на панели с названиями колонок в справочнике ТТ и в появившемся меню выбрать "Скрыть колонку"



- Список скрытых колонок можно открыть, выполнив правый клик мыши на панели с названиями колонок в справочнике ТТ и в появившемся меню выбрать "Выбор колонок". Из появившегося окна «Выбор колонки» можно перетащить необходимую колонку и добавить в интерфейс или убрать из интерфейса не нужную, перетащив ее в поле «Выбор колонок»



5.4 Раздел «Продукция»

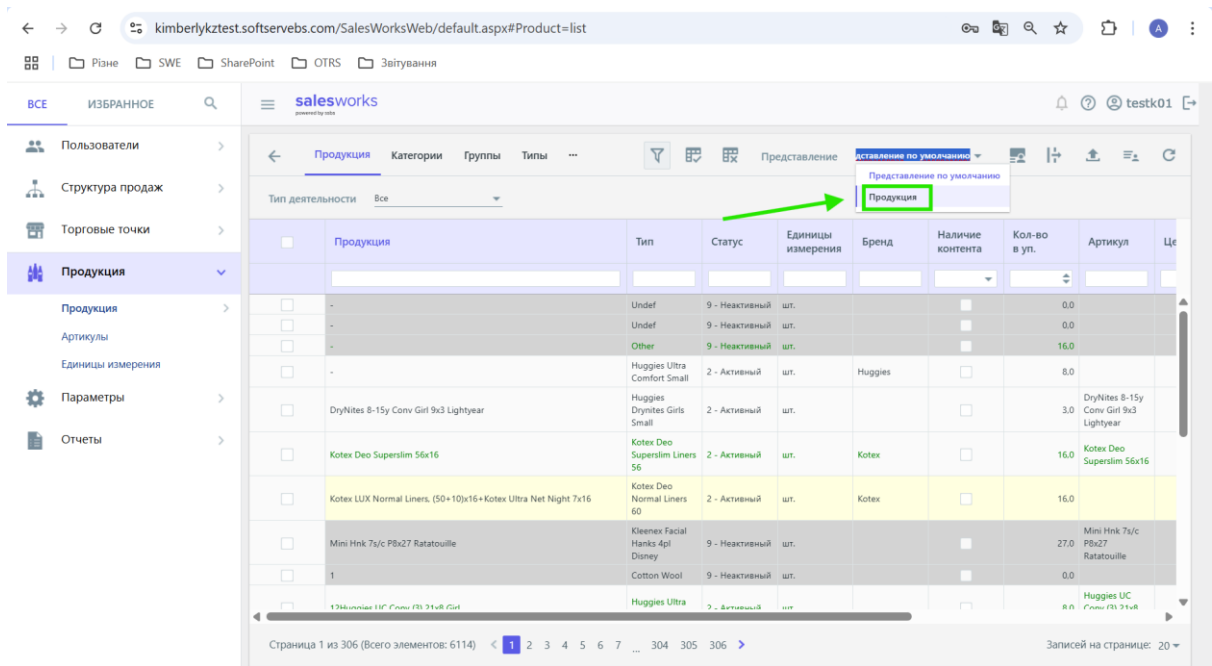
5.4.1 Справочник «Продукция»

В справочнике «Продукция» отображается информация о продукции производителя, а также конкурентов.

Продукция	Тип	Статус	Единицы измерения	Бренд	Наличие контента	Кол-во в уп.	Артикул
-	Undef	9 - Неактивный	шт.		<input type="checkbox"/>	0.0	
-	Undef	9 - Неактивный	шт.		<input type="checkbox"/>	0.0	
-	Other	9 - Неактивный	шт.		<input type="checkbox"/>	16.0	
-	Huggies Ultra Comfort Small	2 - Активный	шт.	Huggies	<input type="checkbox"/>	8.0	
DryNites 8-15y Conv Girl 9x3 Lightyear	Huggies Drynites Girls Small	2 - Активный	шт.		<input type="checkbox"/>	3.0	DryNites 8-15y Conv Girl 9x3 Lightyear
Kotex Deo Superlim 56x16	Kotex Deo Superlim Liners 56	2 - Активный	шт.	Kotex	<input type="checkbox"/>	16.0	Kotex Deo Superlim 56x16
Kotex LUX Normal Liners (50+10)x16+Kotex Ultra Net Night 7x16	Kotex Deo Normal Liners 60	2 - Активный	шт.	Kotex	<input type="checkbox"/>	16.0	
Mini Hnk 75/c PBx27 Rataouille	Kleenex Facial Handls 4pl Disney	9 - Неактивный	шт.		<input type="checkbox"/>	27.0	Mini Hnk 75/c PBx27 Rataouille
1	Cotton Wool	9 - Неактивный	шт.		<input type="checkbox"/>	0.0	
174x10x10x10 11С Слон PB 31x18 Бел	Huggies Ultra	2 - Активный	шт.		<input type="checkbox"/>	8.0	Huggies UC Слон PB 31x18

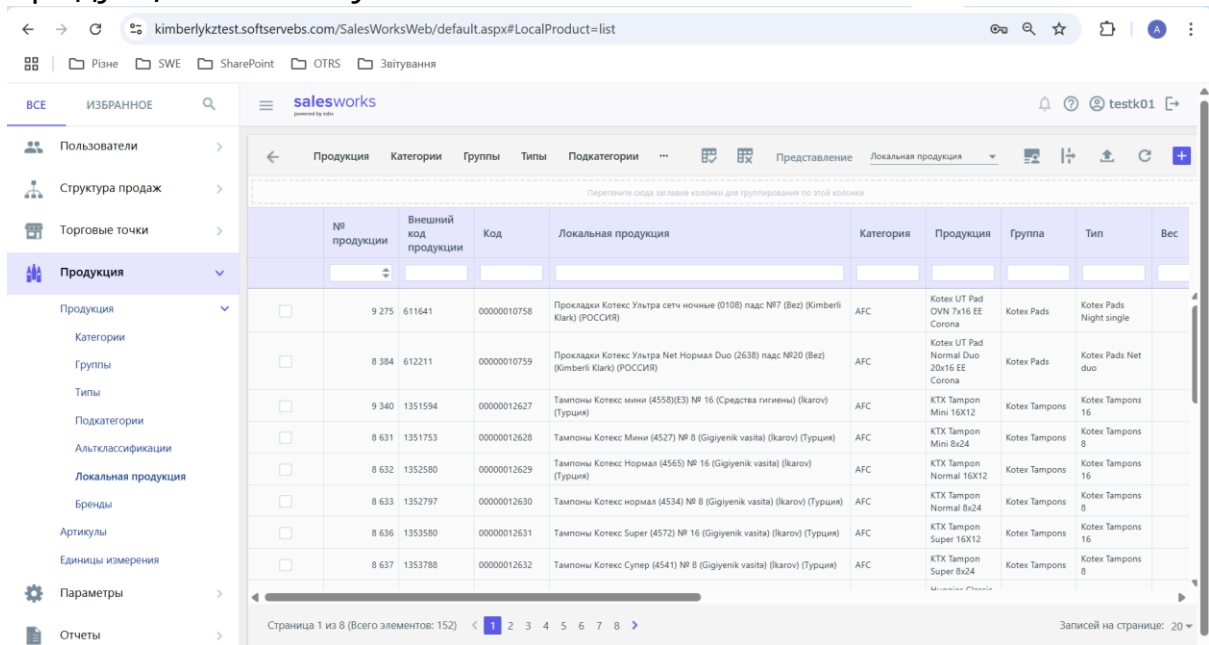
Справочник информативный, возможности проводить изменения в нем нет.

В справочнике есть возможность поменять представление справочника и увидеть более детальное описание продукции.



5.4.1.1 Справочник «Локальная продукция»

В справочнике «Продукция» есть вкладка справочника «Локальная продукция» — это продукция, которая выгружена дистрибьютором и сопоставлена с глобальными кодами продукции Kimberly



Поле «Внешний код» — это код продукции Kimberly, поле «Код» — это код из системы дистрибьютора.

Например, наведя курсор мыши на поле «№ продукции», появится символ треугольника

kimberlykztest.softservebs.com/SalesWorksWeb/default.aspx#LocalProduct=list&Scroll=1_0

salesworks

Продукция Категории Группы Типы Подкатегории ... Представление Локальная продукция

Перетащите сюда заглавные колонки для группирования по этой колонке

№ продукции	Внешний код продукции	Код	Локальная продукция	Категория	Продукция	Группа	Тип	Вес
<input type="checkbox"/>	9 275 611641	00000010758	Прокладки Kotex: Ультра сетч ночные (0108) п/дс №7 (Bez) (Kimberli Klark) (РОССИЯ)	AFC	Kotex UT Pad OVN 7x16 EE Corona	Kotex Pads	Kotex Pads Night single	
<input type="checkbox"/>	8 384 612211	00000010759	Прокладки Kotex: Ультра Net Нормал Duo (2638) п/дс №20 (Bez) (Kimberli Klark) (РОССИЯ)	AFC	Kotex UT Pad Normal Duo 20x16 EE Corona	Kotex Pads	Kotex Pads Net duo	
<input type="checkbox"/>	9 340 1351594	00000012627	Тампоны Kotex: мини (4558)(ЕЗ) № 16 (Средства гигиены) (Ikarov) (Турция)	AFC	KTX Tampoon Mini 16X12	Kotex. Tampons	Kotex Tampons 16	
<input type="checkbox"/>	8 631 1351753	00000012628	Тампоны Kotex: Мини (4527) № 8 (Gigiyenik vasita) (Ikarov) (Турция)	AFC	KTX Tampoon Mini 8x24	Kotex. Tampons	Kotex Tampons 8	
<input type="checkbox"/>	8 632 1352580	00000012629	Тампоны Kotex: Нормал (4565) № 16 (Gigiyenik vasita) (Ikarov) (Турция)	AFC	KTX Tampoon Normal 16X12	Kotex. Tampons	Kotex Tampons 16	
<input type="checkbox"/>	8 633 1352797	00000012630	Тампоны Kotex: нормал (4534) № 8 (Gigiyenik vasita) (Ikarov) (Турция)	AFC	KTX Tampoon Normal 8x24	Kotex. Tampons	Kotex Tampons 8	
<input type="checkbox"/>	8 636 1353580	00000012631	Тампоны Kotex: Super (4572) № 16 (Gigiyenik vasita) (Ikarov) (Турция)	AFC	KTX Tampoon Super 16X12	Kotex. Tampons	Kotex Tampons 16	
<input type="checkbox"/>	8 637 1353788	00000012632	Тампоны Kotex: Супер (4541) № 8 (Gigiyenik vasita) (Ikarov) (Турция)	AFC	KTX Tampoon Super 8x24	Kotex. Tampons	Kotex Tampons 8	

Страница 1 из 8 (Всего элементов: 152) < 1 2 3 4 5 6 7 8 > Записей на странице: 20

Нажав на него, мы сможем получить доступные фильтры по этому полю.

kimberlykztest.softservebs.com/SalesWorksWeb/default.aspx#LocalProduct=list&Scroll=1_0

salesworks

Продукция Категории Группы Типы Подкатегории ... Представление Локальная продукция

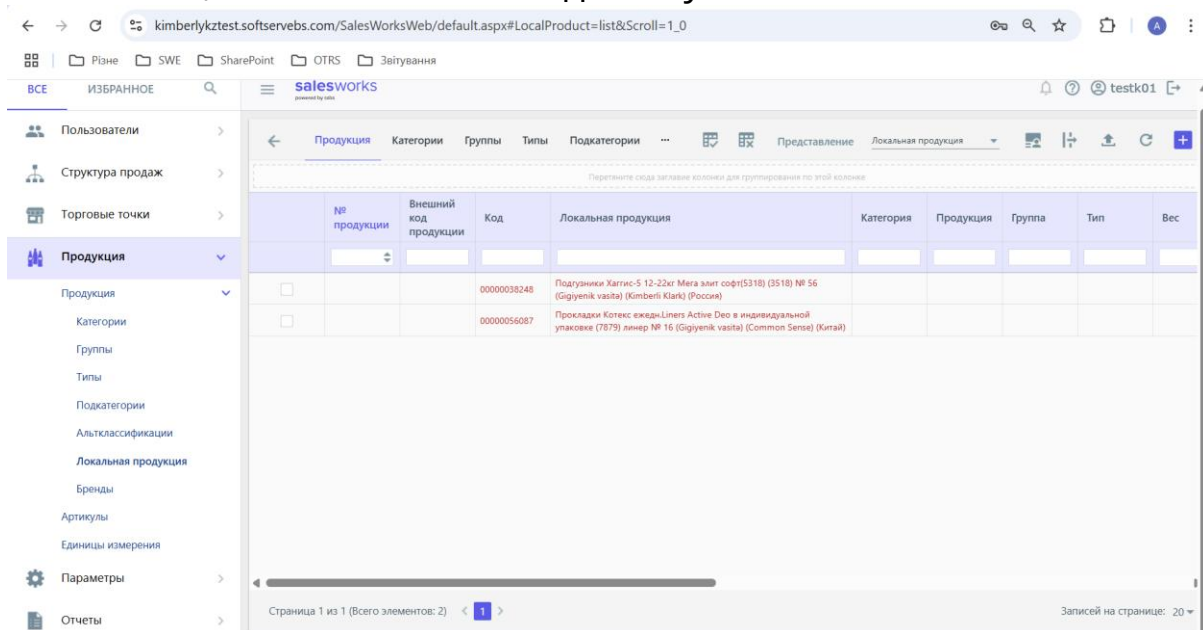
Перетащите сюда заглавные колонки для группирования по этой колонке

№ продукции	Внешний код продукции	Код	Локальная продукция	Категория	Продукция	Группа	Тип	Вес
<input type="checkbox"/>	9 275 611641	00000010758	Прокладки Kotex: Ультра сетч ночные (0108) п/дс №7 (Bez) (Kimberli Klark) (РОССИЯ)	AFC	Kotex UT Pad OVN 7x16 EE Corona	Kotex Pads	Kotex Pads Night single	
<input type="checkbox"/>	8 384 612211	00000010759	Прокладки Kotex: Ультра Net Нормал Duo (2638) п/дс №20 (Bez) (Kimberli Klark) (РОССИЯ)	AFC	Kotex UT Pad Normal Duo 20x16 EE Corona	Kotex Pads	Kotex Pads Net duo	
<input type="checkbox"/>	9 340 1351594	00000012627	Тампоны Kotex: мини (4558)(ЕЗ) № 16 (Средства гигиены) (Ikarov) (Турция)	AFC	KTX Tampoon Mini 16X12	Kotex. Tampons	Kotex Tampons 16	
<input type="checkbox"/>	8 631 1351753	00000012628	Тампоны Kotex: Мини (4527) № 8 (Gigiyenik vasita) (Ikarov) (Турция)	AFC	KTX Tampoon Mini 8x24	Kotex. Tampons	Kotex Tampons 8	
<input type="checkbox"/>	8 632 1352580	00000012629	Тампоны Kotex: Нормал (4565) № 16 (Gigiyenik vasita) (Ikarov) (Турция)	AFC	KTX Tampoon Normal 16X12	Kotex. Tampons	Kotex Tampons 16	
<input type="checkbox"/>	8 633 1352797	00000012630	Тампоны Kotex: нормал (4534) № 8 (Gigiyenik vasita) (Ikarov) (Турция)	AFC	KTX Tampoon Normal 8x24	Kotex. Tampons	Kotex Tampons 8	
<input type="checkbox"/>	8 636 1353580	00000012631	Тампоны Kotex: Super (4572) № 16 (Gigiyenik vasita) (Ikarov) (Турция)	AFC	KTX Tampoon Super 16X12	Kotex. Tampons	Kotex Tampons 16	
<input type="checkbox"/>	8 637 1353788	00000012632	Тампоны Kotex: Супер (4541) № 8 (Gigiyenik vasita) (Ikarov) (Турция)	AFC	KTX Tampoon Super 8x24	Kotex. Tampons	Kotex Tampons 8	

Страница 1 из 8 (Всего элементов: 152) < 1 2 3 4 5 6 7 8 > Записей на странице: 20

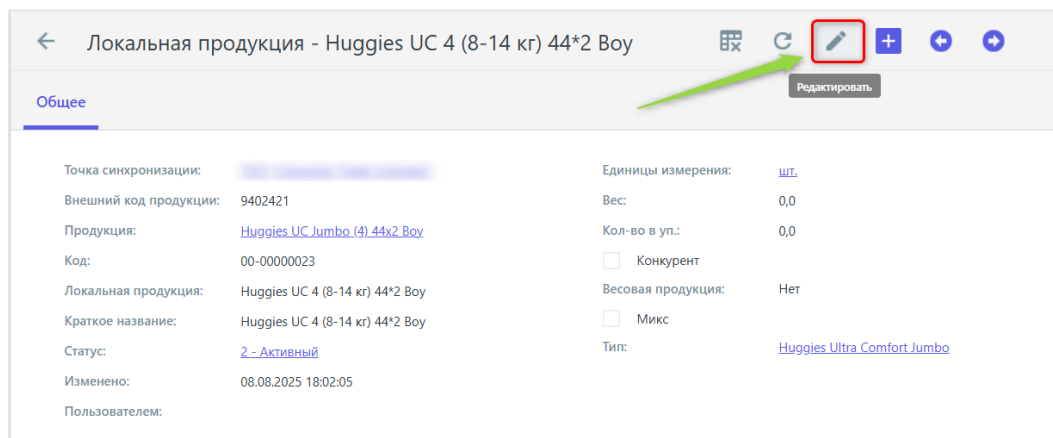
Выбрав «Пустые», мы получим список для продуктов, которые не сопоставлены с глобальным кодом Kimberly: поле «Код»

заполнено, поле «Внешний код» — пустое.



Убрать сопоставление продукции

Для того что бы убрать текущее сопоставление необходимо провалиться в запись, и нажать на кнопку “редактировать”:



В далее необходимо нажать на «x» в поле продукция, что бы убрать сопоставление, перевести продукт в статус «9» и нажать на кнопку “Сохранить”:

← Локальная продукция - Huggies UC 4 (8-14 кг) 44*2 Boy

Общее

Точка синхронизации: _____

Внешний код продукции: 9402421

Продукция: Huggies UC Jumbo (4) 44x2 Boy 🔍 ✕ **1**

Код: 00-00000023 Очистить

Локальная продукция: Huggies UC 4 (8-14 кг) 44*2 Boy

Краткое название: Huggies UC 4 (8-14 кг) 44*2 Boy

Статус: 2 - Активный ▼ ✕ **2**

Изменено: 08.08.2025 18:02:05

Пользователем: _____

Единицы измерения: шт.

Вес: 0,0

Кол-во в уп.: 0,0

Конкурент

Весовая продукция: Нет

Микс

Тип: Huggies Ultra Comfort Jumbo

ОТМЕНА СОХРАНИТЬ ▼

Общее

Точка синхронизации: _____

Внешний код продукции: _____

Продукция: Пусто 🔍 ✕

Код: 00-00000023

Локальная продукция: Huggies UC 4 (8-14 кг) 44*2 Boy

Краткое название: Huggies UC 4 (8-14 кг) 44*2 Boy

Статус: 9 - Неактивный ▼ ✕

Изменено: 08.08.2025 18:02:05

Пользователем: _____

Единицы измерения: Пусто

Вес: 0,0

Кол-во в уп.: 0,0

Конкурент

Весовая продукция: Нет

Микс

Тип: Huggies Ultra Comfort Jumbo

ОТМЕНА **СОХРАНИТЬ** ▼ **3**

Сопоставление продукции

Выбираем не сопоставленную продукцию и нажимаем на кнопку редактировать:

← Локальная продукция - Huggies LW (5) Conv 15*4 Boy (-50% Костанай)

Общее

Точка синхронизации: _____

Внешний код продукции: _____

Продукция: Пусто 🔍 ✕

Код: 00-00000057

Локальная продукция: Huggies LW (5) Conv 15*4 Boy (-50% Костанай)

Краткое название: Huggies LW (5) Conv 15*4 Boy (-50% Костанай)

Статус: 2 - Активный

Изменено: 08.08.2025 18:02:05

Пользователем: _____

Единицы измерения: Пусто

Вес: 0,0

Кол-во в уп.: 0,0

Конкурент

Весовая продукция: Нет

Микс

Тип: Пусто

🔍 ↻ ✎ + ← →

Редактировать

В поле “Продукция” нажимаем на кнопку “Найти”:

Точка синхронизации: _____

Внешний код продукции: _____

Продукция: Пусто

Код: 00-00000057

Локальная продукция: Huggies LW (5) Conv 15*4 Boy (-50% Коста

Краткое название: Huggies LW (5) Conv 15*4 Boy (-50% Коста

Статус: 2 - Активный

Изменено: 08.08.2025 18:02:05

Пользователем: _____

В открывшемся окне находим нужный код Кимберли, устанавливаем галочку и нажимаем "ОК":

№	Продукция	Тип	Группа	Категория
<input checked="" type="checkbox"/>	Huggies			
4313	34Huggies UC Conv (4) 19x8 Boy	Huggies Ultra Comfort Small	Huggies Ultra Comfort (Tier 4)	BCC
9741	Huggies BW All Over Clean 56x10	Huggies WW Classic single	Huggies WW	BCC
9742	Huggies BW All Over Clean 56x10	Huggies WW Classic single	Huggies WW	BCC
9816	Huggies BW All Over Clean 56x10	Huggies WW Classic single	Huggies WW	BCC
10476	Huggies BW All Over Clean 56x10	Huggies WW Classic single	Huggies WW	BCC
10503	Huggies BW All Over Clean 56x10	Huggies WW Classic single	Huggies WW	BCC
11162	Huggies BW All Over Clean 56x10	Huggies WW Classic single	Huggies WW	BCC
1024	Huggies BW Aloe Travel pack 20x48	Huggies WW Ultra Comfort single	Huggies WW	BCC
9715	Huggies BW Classic 56x10	Huggies WW Classic single	Huggies WW	BCC
9871	Huggies BW Classic 56x10	Huggies WW Classic single	Huggies WW	BCC
2207	Huggies BW Classic 72x12 AS	Huggies WW Classic single	Huggies WW	BCC
8244	Huggies BW Natural (48 x 12) NonEU UB	Huggies WW BW Natural	Huggies WW	BCC
8404	Huggies BW Natural (48 x 12) NonEU UB	Huggies WW BW Natural	Huggies WW	BCC

ОТМЕНА

После нажимаем на кнопку "Сохранить":

Общие

Точка синхронизации: _____

Внешний код продукции: testtttt2_9402455TPR

Продукция: 34Huggies UC Conv (4) 19x8 Boy

Код: 00-00000057

Локальная продукция: Huggies LW (5) Conv 15*4 Boy (-50% Коста

Краткое название: Huggies LW (5) Conv 15*4 Boy (-50% Коста

Статус: 2 - Активный

Изменено: 08.08.2025 18:02:05

Пользователем: _____

Единицы измерения: шт.

Вес: 0,0

Кол-во в уп.: 0,0

Конкурент

Весовая продукция: Нет

Микс

Тип: Huggies Ultra Comfort Small

ОТМЕНА

5.5 Раздел «Параметры»

В справочнике «Системный протокол» присутствует информация о логах загрузки информации в SalesWorks. Для отображения записей логов импорта необходимо выбрать «Точку синхронизации» из выпадающего списка нажимая на поле для выбора; по умолчанию будет указана точка Undef:

Скриншот интерфейса SalesWorks, отображающий таблицу «Системный протокол». В выпадающем списке «Точка синхронизации» выбран вариант «Undef», что отмечено зеленым прямоугольником и красной стрелкой. Таблица содержит следующие данные:

Точка синхронизации	Дата начала	Дата окончания	Тип	Сообщение	Статус	Изменено
Undef	09.03.2025 05:00:05	09.03.2025 06:00:05	4 - Пользовательская	RegionMgrNotific	2 - Выполняется	09.03.2025 14:00:05
Undef	24.02.2025 09:32:38	24.02.2025 09:32:38	13 - Процедура экспорта	Запуск процедуры обмена импорта/экспорта.	3 - Успешно завершена	24.02.2025 18:32:59
Undef	03.03.2025 12:47:57	03.03.2025 12:47:57	13 - Процедура экспорта	Запуск процедуры обмена импорта/экспорта.	4 - Завершена с ошибками	03.03.2025 21:47:57
Undef	08.03.2025 05:00:01	08.03.2025 05:03:29	4 - Пользовательская	LoadPromoPropr	3 - Успешно завершена	08.03.2025 14:03:29
Undef	12.03.2025 10:37:27	12.03.2025 10:37:27	13 - Процедура экспорта	Запуск процедуры обмена импорта/экспорта.	3 - Успешно завершена	12.03.2025 19:37:48
Undef	07.03.2025	07.03.2025	4 -	LoadPromoPropr	3 - Успешно	07.03.2025 14:03:48

Скриншот интерфейса SalesWorks, отображающий таблицу «Системный протокол». В выпадающем списке «Точка синхронизации» открыт список с вариантами «Undef» и «Avromed». Таблица содержит следующие данные:

Точка синхронизации	Дата начала	Дата окончания	Тип	Сообщение	Статус	Изменено
Undef	09.03.2025 05:00:05	09.03.2025 06:00:05	4 - Пользовательская	RegionMgrNotific	2 - Выполняется	09.03.2025 14:00:05
Undef	24.02.2025 09:32:38	24.02.2025 09:32:38	13 - Процедура экспорта	Запуск процедуры обмена импорта/экспорта.	3 - Успешно завершена	24.02.2025 18:32:59
Undef	03.03.2025 12:47:57	03.03.2025 12:47:57	13 - Процедура экспорта	Запуск процедуры обмена импорта/экспорта.	4 - Завершена с ошибками	03.03.2025 21:47:57
Undef	08.03.2025 05:00:01	08.03.2025 05:03:29	4 - Пользовательская	LoadPromoPropr	3 - Успешно завершена	08.03.2025 14:03:29
Undef	12.03.2025 10:37:27	12.03.2025 10:37:27	13 - Процедура экспорта	Запуск процедуры обмена импорта/экспорта.	3 - Успешно завершена	12.03.2025 19:37:48
Undef	07.03.2025	07.03.2025	4 -	LoadPromoPropr	3 - Успешно	07.03.2025 14:03:48

Есть возможность отсортировать по дате:

The screenshot displays the 'Системный протокол' (System Log) interface. The main table lists log entries with the following columns: 'Точка синхронизации' (Sync Point), 'Дата начала' (Start Date), 'Дата окончания' (End Date), 'Тип' (Type), 'Сообщение' (Message), 'Статус' (Status), and 'Именено' (Name). A calendar overlay for May 2025 is shown, with the 30th highlighted. A detailed view of a log entry is open, showing a message: '3 - Успешно завершена' (3 - Successfully completed) and a timestamp: '14.03.2025 05:30:03'. The interface also includes a navigation menu on the left with options like 'Пользователи', 'Структура продаж', 'Торговые точки', 'Продукция', 'Параметры', and 'Отчеты'. The bottom of the screen shows pagination: 'Страница 1 из 20 (Всего элементов: 394)' and 'Записей на странице: 20'.

Для просмотра детальной информации по логу импорта необходимо нажать на соответствующую запись после чего откроется окно, в нижней части экрана которого можно на вкладке «Протокол» просмотреть детальную информацию по загрузке данных из каждого отдельно взятого файла обмена, сообщения технического характера, но понять, что именно происходило, несложно. Также с помощью стрелок «Влево» и «Вправо», которые находятся в правом верхнем углу, можно переключаться между записями в справочнике «Системный протокол»:

Системный протокол - KIMBERLYKZDB

Общие

№: 0b2a063b-ab8f-46e1-b7d7-e520b8c652ca
 Тип: 18 - Импорт
 Дата начала: 13.03.2025 20:30:03
 Дата окончания: 13.03.2025 20:30:03
 Статус: 3 - Успешно завершена
 Изменено: 14.03.2025 05:30:03

Точка синхронизации: [Automated](#)
 Название ПК: KIMBERLYKZDB
 Пользователь ПК: gMSA-KimberlyKZS
 Пользователь SW:
 Сообщения: Импорт

Детали **Протокол**

Тип подсистемы	Тип сообщения	Дата сообщения	Сообщение	Дата начала
1 - Сообщение подсистемы экспорта/импорта	1 - Предупреждения	13.03.2025 20:30:03	Импорт начат. Версия протокола импорта/экспорта 2.37.	13.03.2025 20:30:03
1 - Сообщение подсистемы экспорта/импорта	1 - Предупреждения	13.03.2025 20:30:03	Версия пакетов 4.1.1. TOb2a063b-ab8f-46e1-b7d7.	13.03.2025 20:30:03

И так найти нужный протокол и просмотреть, например, сообщения об ошибках. Если какие-то ошибки непонятны, просьба писать в службу поддержки, где специалисты разберутся с ошибкой и объяснят, почему она возникла и что делать, чтобы ошибка не повторялась:

Системный протокол - KIMBERLYKZDB

Общие

№: aad5c018-1df9-4d55-ae5c-79f71e530d56
 Тип: 4 - Пользовательская
 Дата начала: 13.03.2025 14:58:25
 Дата окончания: 13.03.2025 14:59:05
 Статус: 3 - Успешно завершена
 Изменено: 13.03.2025 23:59:05

Точка синхронизации: [Automated](#)
 Название ПК: KIMBERLYKZDB
 Пользователь ПК: SOFTSERVEBS\gMSA-KimberlyKZS
 Пользователь SW:
 Сообщения: dbo.spap_SalinOutStocksRecorde_Night

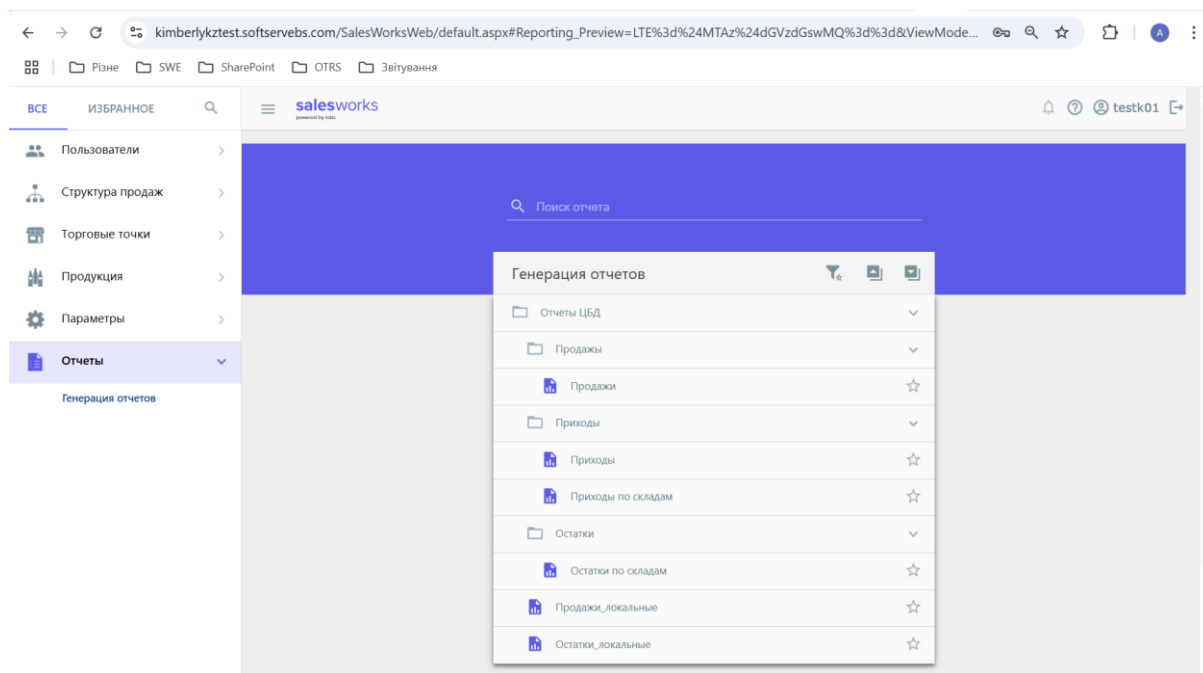
Детали **Протокол**

Тип подсистемы	Тип сообщения	Дата сообщения	Сообщение	Дата начала
0 - Общее системное сообщение	0 - Информация	13.03.2025 14:59:05	Таблица dbo.tblArchivedStocksDet: затраченное время - 00:00:02.970	13.03.2025 14:58:25
0 - Общее системное сообщение	0 - Информация	13.03.2025 14:59:05	Таблица dbo.tblArchivedStocksDet: добавлено - 119 записей(ей), изменено - 0, удалено - 0, импортируются повторно - 108624.	13.03.2025 14:58:25
0 - Общее системное сообщение	0 - Информация	13.03.2025 14:59:05	Таблица dbo.tblArchivedStocksLocalDet: обработано - 108743 записей(ей).	13.03.2025 14:58:25

5.6 Раздел «Отчеты»

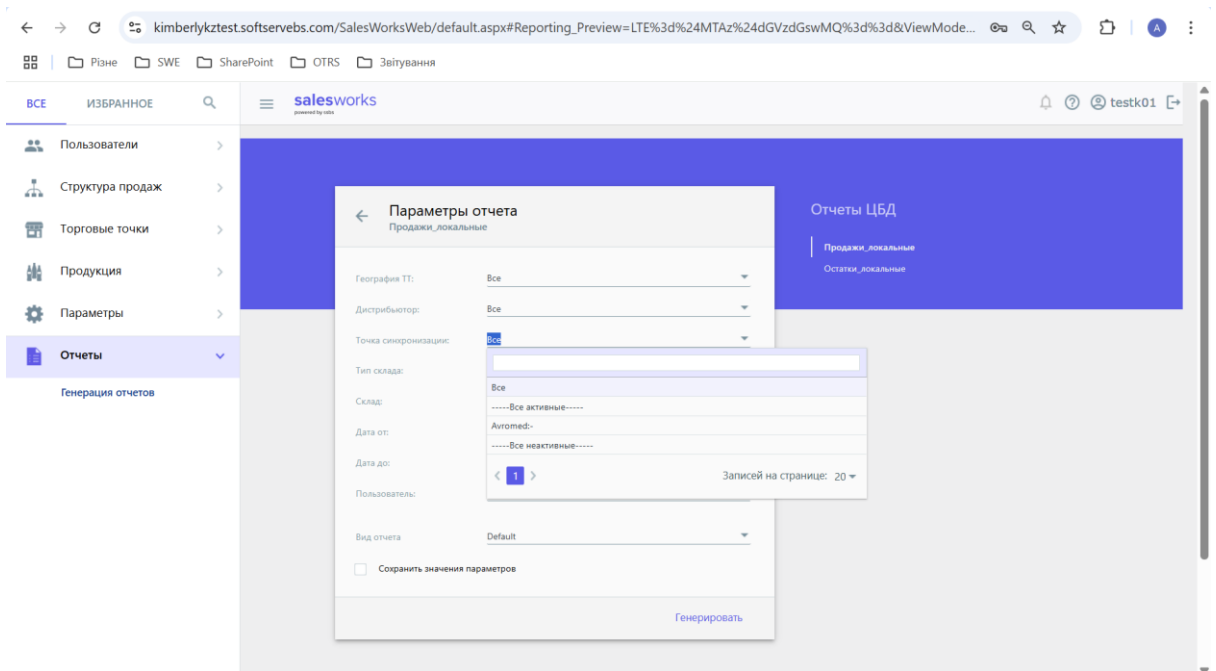
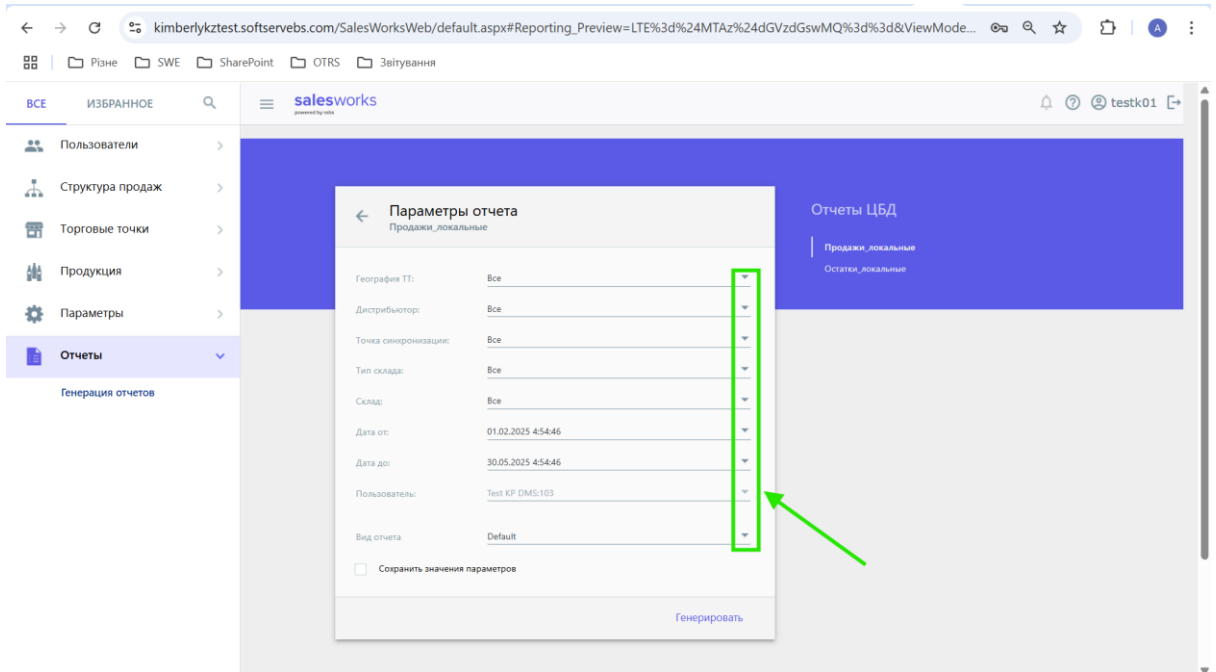
5.6.1 Генерация отчетов

В справочнике «Генерация отчетов» присутствуют доступные для формирования отчеты по товародвижению и качеству предоставляемой информации.

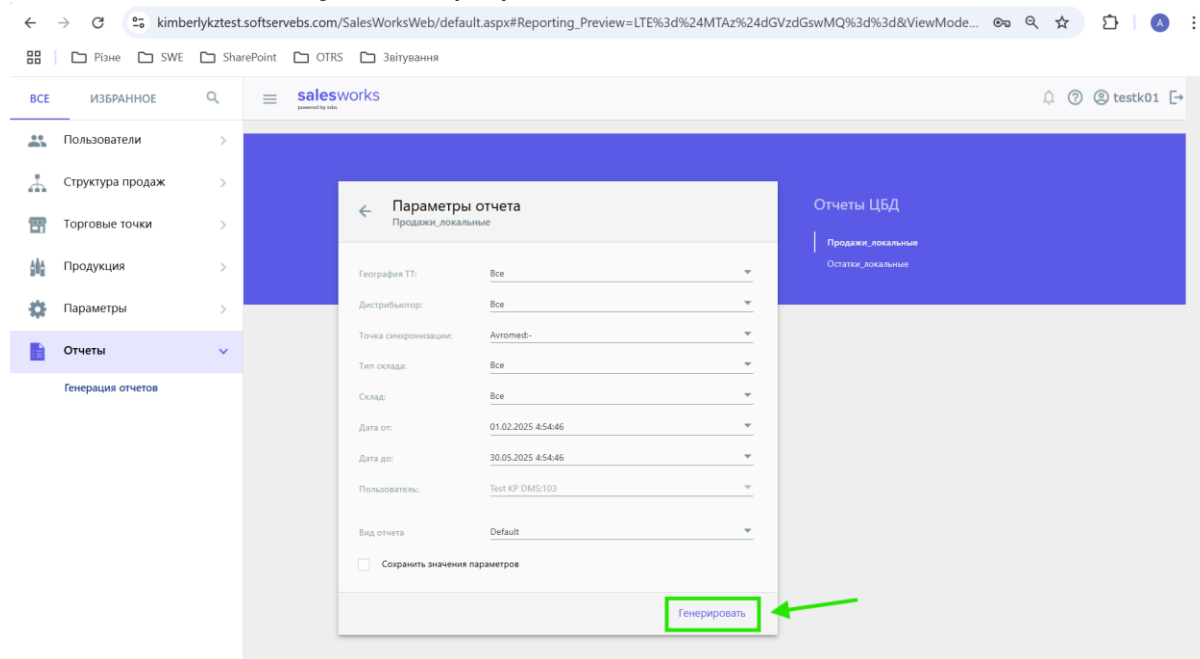


ВАЖНО!!! Для генерации отчетов рекомендуем использовать браузер Internet Explorer или Google Chrome, т.к. в других браузерах могут быть проблемы с датами и генерацией отчетов.

Генерация отчёта в целом выполняется по одному и тому же алгоритму. Рассмотрим на примере «Продажи_локальные»: выбираем значения для полей с помощью нажатия на символы треугольников напротив полей, и в открывающемся окне в виде выпадающих списков выбираем нужные значения:

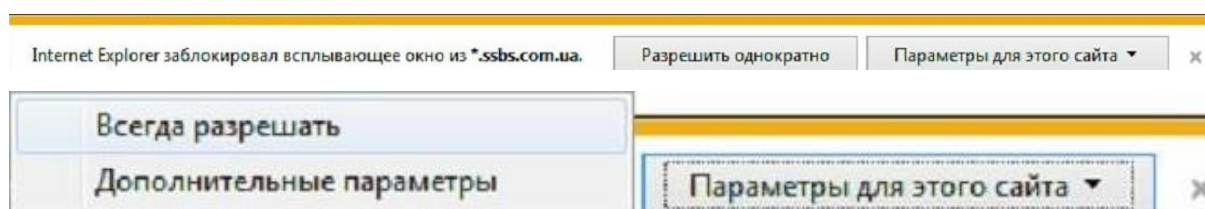


Выбрав нужные значения для полей, для генерации отчёта нажимаем кнопку «Генерировать».



Выбор другого отчета проводится в меню в правой части страницы. Список доступных отчетов в правой части формируется исходя из раздела, к которому принадлежит первый выбранный отчет. Для отчета из общего списка необходимо нажать на кнопку в виде стрелки в разделе «Параметры отчета».


ВАЖНО!!! В большинстве случаев браузер, для безопасности блокирует всплывающие окна. В этом случае, после нажатия на кнопку «Генерировать», вместо отчёта в браузере Internet Explorer появляется сообщение:



Необходимо либо «Разрешить однократно», тогда при генерации каждого отчета нужно будет давать разрешение, либо

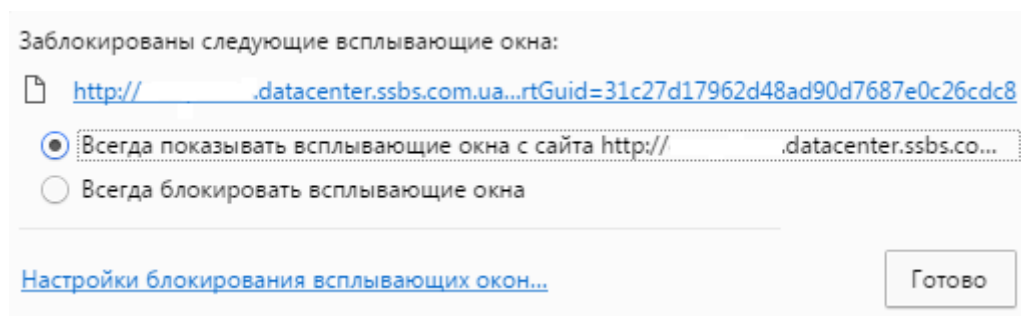
разрешить всплывающие окна для программы SalesWorks на постоянной основе. Для этого нужно нажать на «Параметры для этого сайта», и выбрать «Всегда разрешать»:

ПРИМЕЧАНИЕ!!! Для того что бы сгенерировать отчёт, при условии, что выбрано «Всегда разрешать» нужно будет снова выбрать отчёт, выбрать параметры отчёта и нажать «Генерировать»

В браузере Google Chrome информацию о блокировании всплывающих окон можно увидеть в строке подключения – появится значок 

Для однократного разрешения открытия всплывающего окна (отчета) нужно нажать на данный значок и в появившемся окне кликнуть на ссылку.

Для разрешения всплывающих окон для программы SalesWorks на постоянной основе, после нажатия на значок необходимо выбрать «Всегда показывать всплывающие окна с сайта» и нажать «Готово»



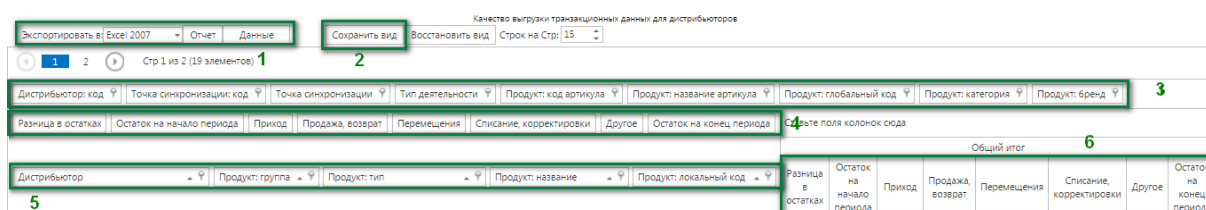
ПРИМЕЧАНИЕ!!! Для того что бы сгенерировать отчёт, при условии, что выбрано постоянное разрешение нужно будет снова выбрать отчёт, выбрать параметры отчёта и нажать «Генерировать»

5.6.2 Работа с отчетами

1. Панель для выгрузки сформированного отчета.

После выбора нужного формата файла выгрузки и нажатия на «Отчет» будет выполнена выгрузка отчета в тот же виде, в котором он присутствует в SalesWorks,

При нажатии на «Данные» - отчет будет выгружен в виде таблицы со всеми полями доступными для данного отчета



2. Кнопка «Сохранить вид»

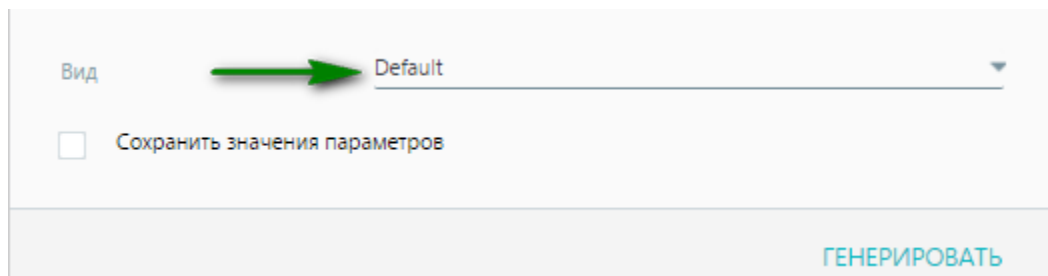
Используется для сохранения нового (при сохранении нужно указать название нового вида отчета), созданного Вами после добавления/удаления или переноса отображаемых полей отчета, и использовании данного вида при последующих генерациях отчета.

Вид отчета можно выбрать из выпадающего списка на вкладке «Параметры отчета», над кнопкой «Генерировать»

1. Панель с доступными для отображения показателями

2. Панель с отображаемыми в отчете значениями

3. Панель с отображаемыми в отчете показателями



4.

Панель, которая соответствует полям, указанным в п.4

После формирования любого отчета есть возможность выполнять с ним действия для отображения нужной информации (использование фильтрации), выгрузки отчета в нужный формат, создание удобного для Вас вида отчета.

Продажи_локальные

Экспортировать в: Excel 2007 | Отчет | Данные | Сохранить вид | Восстановить вид | Строк на Стр: 15

Страница 1 из 10 (Всего элементов: 141)

TT: код в УС | Накл: тип документа | Накл: статус | Продукт: код | Накл: код | Накл: дата

Накл: кол-во | Накл: сумма с НДС

Продукт: навл | Продукт: код УС

Продукт: навл	Продукт: код УС	2		3		Итого	
		Накл: кол-во	Накл: сумма с НДС	Накл: кол-во	Накл: сумма с НДС	Накл: кол-во	Накл: сумма с НДС
Прокладки Котекс еждн. антибакт. экстрактом Liners (9132) линер №20 (Bez) (Kimberly Clark) (РОССИЯ)	00000072536	-30.000	-105.19	-10.000	-34.98	-40.000	-140.17
Клепек Салфетки Влажные Антибактериальные (1259) №10 (Safet) (Kimberly Clark) (РОССИЯ) Акция	00000084609	31.000	38.75	28.000	21.25	59.000	60.00
Депенд подгузники-трусики для подержания мочи д/женщин размер 44-50 M/L (0724)(E3) №10 (Gigiyenik vasita) (Kimberli Klark) (Россия)	00000040243	223.000	2823.37	25.000	378.39	248.000	3201.76
Депенд подгузники-трусики для подержания мочи д/женщин размер 50-56 L/XL (0731)(E3) №9 (Gigiyenik vasita) (Kimberli Klark) (Россия)	00000037134	381.000	4381.76	120.000	1286.04	501.000	5667.80
Депенд подгузники-трусики для подержания мочи д/мужчин размер 48-54 L/XL (0748)(E3)№9 (Gigiyenik vasita) (Kimberli Klark) (Россия)	00000037135	182.000	2293.81	71.000	679.15	253.000	2972.96
Котекс уактра net Quadro супер Рад (3448) №28 (Bez) (Kimberly Clark) (РОССИЯ)	00000084631	82.000	847.32	33.000	367.51	115.000	1214.83
Подгузники Хатгис Dory подгузник для плавания 3-8 кг(7795) №12 (Bezlar) (Kimberly Clark)	00000056090	9.000	66.95	-18.000	-147.07	-9.000	-80.12
Подгузники Хатгис Dory трусики для плавания 7-15 кг (3399) №12 (Bezlar) (Kimberly Clark)	00000056092	2.000	15.96	5.000	39.90	7.000	55.86
Подгузники Хатгис Dory трусики для плавания 12-18 кг (8426) №11 (Bezlar) (Kimberly Clark)	00000056094	75.000	578.55	-39.000	-364.11	36.000	214.44
Подгузники Хатгис Ultra Comfort джумбо для девочек 5 12-22 кг (0851) №42 (Bezlar) (Kimberli Klark) (РОССИЯ)	00000084096	116.000	2305.05	-93.000	-1854.42	23.000	450.63
Подгузники Хатгис Ultra Comfort джумбо для мальчиков 3 5-9 кг (0806) №56 (Bezlar) (Kimberli Klark) (РОССИЯ)	00000084080	18.000	350.92	0.000	-3.20	18.000	347.72
Подгузники Хатгис Ultra Comfort джумбо для мальчиков 4 8-14 кг (0820) №50 (Bezlar) (Kimberli Klark) (РОССИЯ)	00000084090	35.000	681.93	11.000	209.75	46.000	891.68
Подгузники Хатгис Ultra Comfort джумбо для мальчиков 5 12-22 кг (0844) №42 (Bezlar) (Kimberli Klark) (РОССИЯ)	00000084093	134.000	2663.96	-81.000	-1624.73	53.000	1039.23
Подгузники Хатгис-0+ 0-3.5 кг элит софт (8005) №5 №25 (Bezlar) (Kimberli Klark) (РОССИЯ)	00000057522	890.000	7362.01	157.000	1633.89	1047.000	8995.90
Подгузники Хатгис-1-3 -5кг элит софт Mega(6940) (7947-7974) № №84 (Bezlar) (Kimberli Klark) (РОССИЯ)	00000045870	358.000	8893.08	83.000	2970.18	441.000	11863.26
Итого		48909.000	455998.95	16324.000	180716.59	65233.000	636715.54

Страница 1 из 10 (Всего элементов: 141)

Вид отчета можно изменять путем перетаскивания полей между панелями. Если, к примеру, перетащить какой-то показатель из панели 5 (отображаемые поля) в панель 3 (доступные для отображение поля) тогда он отображаться в отчете не будет, и наоборот если перетащить показатель из панели 3 в панель 5 – он добавится в отчет:

kimberlykztest.softservebs.com/SalesWorksWeb/Pages/Pivot.aspx?ReportGuid=b1cf24bfa3f54cce88fab77803ef85a6

Продажи_локальные

Экспортировать в: Excel 2007 | Отчет | Данные | Сохранить вид | Восстановить вид | Строк на Стр: 15

Страница 1 из 262 (Всего элементов: 3924)

TT: код в УС | Накл: тип документа | Накл: статус | Продукт: код | Накл: код

Накл: кол-во | Накл: сумма с НДС

Накл: месяц

Накл: дата	Продукт: назв	Продукт: код УС	Накл: кол-во	Накл: сумма с НДС	Накл: кол-во	Накл: сумма с НДС	Итого	Итого
	Прокладки Котекс ежедн. антибак. экстратонкие Liners (9132) линер NR20 (Bez) (Kimberly Clark) (РОССИЯ)	00000072536	-2,000	-5,60			-2,000	-5,60
	Клепек Салфетки Влажные Антибактериальные (1259) NR10 (Salfet) (Kimberly Clark) (РОССИЯ) Акция	00000084609	-11,000	-13,21			-11,000	-13,21
	Депенд подгузники-трусики для подержания мочи д/женщин размер 44-50 M/L (0724)(E3) NR10 (Gigiyenik vasita) (Kimberli Klark) (Россия)	00000040243	6,000	73,85			6,000	73,85
	Депенд подгузники-трусики для подержания мочи д/женщин размер 50-56 L/XL (0731)(E3) NR 9 (Gigiyenik vasita) (Kimberli Klark) (Россия)	00000037134	17,000	191,10			17,000	191,10
	Депенд подгузники-трусики для подержания мочи д/мужчин размер 48-54 L/XL (0748)(E3)NR9 (Gigiyenik vasita) (Kimberli Klark) (Россия)	00000037135	12,000	142,38			12,000	142,38
	Котекс ультра net Quadro супер Pad (3440) NR28 (Bez) (Kimberly Clark) (РОССИЯ)	00000084631	3,000	32,47			3,000	32,47
	Подгузники Хаггис Dory подгузник для плавания 3-8 кг(7795) NR 12 (Bezlar) (Kimberly Clark)	00000056090	-1,000	-7,98			-1,000	-7,98
	Подгузники Хаггис Dory трусики для плавания 12-18 кг (8426) NR 11 (Bezlar) (Kimberly Clark)	00000056094	0,000	0,00			0,000	0,00
	Подгузники Хаггис Ultra Comfort джумбо для девочек 5 12-22 кг (0851) NR42 (Bezlar) (Kimberli Klark) (РОССИЯ)	00000084096	1,000	19,94			1,000	19,94
	Подгузники Хаггис Ultra Comfort джумбо для мальчиков 4 8-14 кг (0820) NR50 (Bezlar) (Kimberli Klark) (РОССИЯ)	00000084099	0,000	0,00			0,000	0,00
	Подгузники Хаггис Ultra Comfort джумбо для мальчиков 5 12-22 кг (0844) NR42 (Bezlar) (Kimberli Klark) (РОССИЯ)	00000084099	2,000	39,88			2,000	39,88
	Подгузники Хаггис-0+ 0-3,5 кг элит софт (8005) H6 NR25 (Bezlar) (Kimberli Klark) (РОССИЯ)	00000057522	12,000	105,07			12,000	105,07
	Подгузники Хаггис-1 3-5 кг элит софт Mega(6940) (7947-7974) H6 NR84 (Bezlar) (Kimberli Klark) (РОССИЯ)	00000045870	5,000	142,17			5,000	142,17
	Подгузники Хаггис-1 3-5 кг элит софт джумбо H6 (7930) NR50 (Bezlar) (Kimberly Clark) (РОССИЯ)	00000074419	6,000	108,69			6,000	108,69
	Подгузники Хаггис-1 3-5кг элит софт(9453) NR 20 (Digan) (Kimberli Klark) (Россия)	00000071115	6,000	48,00			6,000	48,00
Итого			48909,000	455998,95	16324,000	180716,59	65233,000	636715,54

Страница 1 из 262 (Всего элементов: 3924)

Кроме показателей присутствующих на отображаемых панелях есть также скрытые поля, которые можно вызвать правым кликом мыши на панелях с полями и в появившемся меню выбрать «Показать список полей».

kimberlykztest.softservebs.com/SalesWorksWeb/Pages/Pivot.aspx?ReportGuid=b1cf24bfa3f54cce88fab77803ef85a6

Продажи_локальные

Экспортировать в: Excel 2007 | Отчет | Данные | Сохранить вид | Восстановить вид | Строк на Стр: 15

Страница 1 из 262 (Всего элементов: 3924)

TT: код в УС | Накл: тип документа | Накл: статус | Продукт: код | Накл: код

Накл: кол-во | Накл: сумма с НДС

Накл: месяц

Обновить данные
Показать список полей
Показать предварительный фильтр
Опции...
Разгруппирование

Накл: дата	Продукт: назв	Продукт: код УС	Накл: кол-во	Накл: сумма с НДС	Накл: кол-во	Накл: сумма с НДС	Итого	Итого
	Прокладки Котекс ежедн. антибак. экстратонкие Liners (9132) линер NR20 (Bez) (Kimberly Clark) (РОССИЯ)	00000072536	-2,000	-5,60			-2,000	-5,60
	Клепек Салфетки Влажные Антибактериальные (1259) NR10 (Salfet) (Kimberly Clark) (РОССИЯ) Акция	00000084609	-11,000	-13,21			-11,000	-13,21
	Депенд подгузники-трусики для подержания мочи д/женщин размер 44-50 M/L (0724)(E3) NR10 (Gigiyenik vasita) (Kimberli Klark) (Россия)	00000040243	6,000	73,85			6,000	73,85
	Депенд подгузники-трусики для подержания мочи д/женщин размер 50-56 L/XL (0731)(E3) NR 9 (Gigiyenik vasita) (Kimberli Klark) (Россия)	00000037134	17,000	191,10			17,000	191,10
	Депенд подгузники-трусики для подержания мочи д/мужчин размер 48-54 L/XL (0748)(E3)NR9 (Gigiyenik vasita) (Kimberli Klark) (Россия)	00000037135	12,000	142,38			12,000	142,38
	Котекс ультра net Quadro супер Pad (3440) NR28 (Bez) (Kimberly Clark) (РОССИЯ)	00000084631	3,000	32,47			3,000	32,47
	Подгузники Хаггис Dory подгузник для плавания 3-8 кг(7795) NR 12 (Bezlar) (Kimberly Clark)	00000056090	-1,000	-7,98			-1,000	-7,98
	Подгузники Хаггис Dory трусики для плавания 12-18 кг (8426) NR 11 (Bezlar) (Kimberly Clark)	00000056094	0,000	0,00			0,000	0,00
	Подгузники Хаггис Ultra Comfort джумбо для девочек 5 12-22 кг (0851) NR42 (Bezlar) (Kimberli Klark) (РОССИЯ)	00000084096	1,000	19,94			1,000	19,94
	Подгузники Хаггис Ultra Comfort джумбо для мальчиков 4 8-14 кг (0820) NR50 (Bezlar) (Kimberli Klark) (РОССИЯ)	00000084099	0,000	0,00			0,000	0,00
	Подгузники Хаггис Ultra Comfort джумбо для мальчиков 5 12-22 кг (0844) NR42 (Bezlar) (Kimberli Klark) (РОССИЯ)	00000084099	2,000	39,88			2,000	39,88
	Подгузники Хаггис-0+ 0-3,5 кг элит софт (8005) H6 NR25 (Bezlar) (Kimberli Klark) (РОССИЯ)	00000057522	12,000	105,07			12,000	105,07
	Подгузники Хаггис-1 3-5 кг элит софт Mega(6940) (7947-7974) H6 NR84 (Bezlar) (Kimberli Klark) (РОССИЯ)	00000045870	5,000	142,17			5,000	142,17
	Подгузники Хаггис-1 3-5 кг элит софт джумбо H6 (7930) NR50 (Bezlar) (Kimberly Clark) (РОССИЯ)	00000074419	6,000	108,69			6,000	108,69
	Подгузники Хаггис-1 3-5кг элит софт(9453) NR 20 (Digan) (Kimberli Klark) (Россия)	00000071115	6,000	48,00			6,000	48,00
Итого			48909,000	455998,95	16324,000	180716,59	65233,000	636715,54

Страница 1 из 262 (Всего элементов: 3924)

В появившемся окне «Показать список полей» отображаются 5 блоков с параметрами:

Спрятанные данные – скрытые поля, не отображаемые в панелях отчета

Область фильтра – соответствует панели с доступными для отображения полями

Область строк - соответствует панели с отображаемыми показателями

Область столбцов – фильтр, который доступен в некоторых отчетах над панелью с значениями (панель б)

Область данных - соответствует панели с отображаемыми значениями

Выбрав, например, поле «Склад: назв», чтобы добавить его в отчёт, нужно перетащить это поле в одну из областей ниже или сразу на поля таблицы, этот вариант показан на фото ниже — поле перетаскивается влево от меню:

Экспортировать в: Excel 2007 | Отчет | Данные | Сохранить вид | Восстановить вид | Строк на Стр: 15

Продажи_локальные

Страница 1 из 262 (Всего элементов: 3924)

Список полей

- Скрытые поля
- Склад: код
- Склад: кор. назв
- Склад: назв
- Склад: тип

Область фильтров

- TT: код в УС
- Накл: тип документа
- Накл: статус
- Продукт: код УС

Область строк

- Накл: дата
- Продукт: назв
- Продукт: код УС

Область столбцов

- Накл: месяц
- Накл: сумма с НДС

		Итого		Итого	
Накл: кол-во	Накл: сумма с НДС	Накл: кол-во	Накл: сумма с НДС	Накл: кол-во	Накл: сумма с НДС
-2.000	-5.60	-2.000	-5.60	-2.000	-5.60
-11.000	-13.21	-11.000	-13.21	-11.000	-13.21
6.000	73.85	6.000	73.85	6.000	73.85
17.000	191.10	17.000	191.10	17.000	191.10
12.000	142.38	12.000	142.38	12.000	142.38
3.000	32.47	3.000	32.47	3.000	32.47
-1.000	-7.98	-1.000	-7.98	-1.000	-7.98
0.000	0.00	0.000	0.00	0.000	0.00
1.000	19.94	1.000	19.94	1.000	19.94
0.000	0.00	0.000	0.00	0.000	0.00
2.000	39.88	2.000	39.88	2.000	39.88
12.000	105.07	12.000	105.07	12.000	105.07
5.000	142.17	5.000	142.17	5.000	142.17
6.000	108.69	6.000	108.69	6.000	108.69
6.000	48.00	6.000	48.00	6.000	48.00
48909.000	455998.95	16324.000	180716.59	65233.000	636715.54

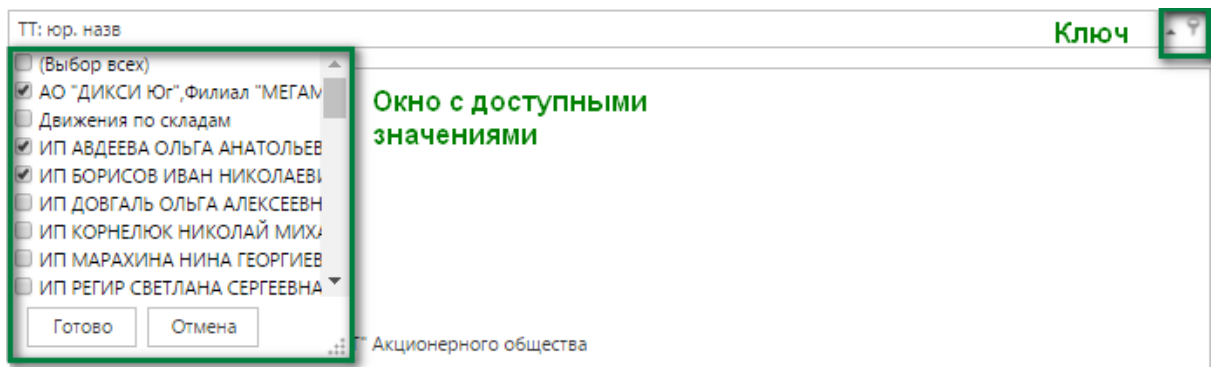
Итого

Страница 1 из 262 (Всего элементов: 3924)

Поле «Склад: назв» в полях таблицы отчёта:

Накл: кол-во	Накл: сумма с НДС	Итого
-3,000	-8,40	-3,000 -8,40
-1,000	-0,71	-1,000 -0,71
-2,000	-47,10	-2,000 -47,10
-3,000	-70,62	-3,000 -70,62
-1,000	-22,41	-1,000 -22,41
-1,000	-27,50	-1,000 -27,50
24,000	173,64	24,000 173,64
-1,000	-10,86	-1,000 -10,86
32,000	107,19	32,000 107,19
96,000	134,14	96,000 134,14
-1,000	-2,43	-1,000 -2,43
1,000	2,80	1,000 2,80
-10,000	-12,50	-10,000 -12,50
6,000	73,85	6,000 73,85
17,000	191,10	17,000 191,10
48909,000	455998,95	16324,000 180716,59 65233,000 636715,54

Путем перетаскивания полей между областями можно изменять вид отчета, соответственно добавлять скрытые поля в отображаемые или доступные.



Для фильтрации данных в сформированном отчете можно использовать «ключик», что находится в правом углу поля с названием показателя. После нажатия на него появляется окно с доступными для выбора значениями.

6. Обращение в службу поддержки

При возникновении вопросов, связанных с обменом информацией между УС дистрибьютора и программой SalesWorks Вы можете обращаться в службу технической поддержки проекта по адресу support@softservebs.com

После получения письма, будет зарегистрирован запрос, в рамках которого сотрудник службы поддержки предоставит Вам консультацию. Консультация будет предоставлена качественно и оперативно, если Вы будете следовать некоторым правилам регистрации запросов и ведения коммуникации:

- Тема письма/запроса должна содержать информацию по названию проекта, **название дистрибьютора** и указывать суть вопроса/проблемы
- В теле письма/запроса нужно указать, как можно больше полезной информации по возникшему вопросу или проблеме (желательно прикладывать скрин-шоты, отчеты или другую дополнительную информацию), а также контактную информацию ответственного сотрудника для связи.
- При ответе на письмо от технической поддержки, не удаляйте из темы письма номер запроса (в формате Ticket [.....]) - это нужно для того, чтобы была возможность отследить переписку ранее.
- После получения консультации от сотрудников службы поддержки предоставлять подтверждение, для возможности закрыт запрос.